

Această ediție cuprinde programul

pariloto

perioada

4 - 7 februarie 2011

• 24 pagini - 1 leu •

- cote
- rezultate
- clasamente
- întâlniri viitoare
- din regulamentul pariloto
- scor corect

pariloto
fotbal

- europa
- america de sud
- mexic

pariloto
fotbal plus

- pariuri pe termen lung
- campionate naționale 2010-2011
- câștigătoarea competiției c.e. 2012
- câștigătoare grupe
- liga campionilor
- europa league
- total goluri

pariloto
special

4 februarie 1906

Se împlinesc, astăzi, 105 ani de când deputatul dr. Thoma Ionescu, ministrul Sănătății și decanul Facultății de Medicină din București și-a prezentat celebrul său **Raport pentru alcătuirea unui fond al asistenței sanitare a sătenilor**, punând, răspicat, chestiunea înființării Loteriei de Stat:

Loteria de Stat ne pare foarte nemerită, căci ea nu jicnesce pe nimeni, și este deja utilizată în țeri mult mai bogate și mai culte și unde populațiunea are mai puțină nevoie pentru asigurarea sănătății publice.

Peste trei luni, la 29 mai 1906, regele Carol I a promulgat **Legea pentru constituirea unui fond al asistenței sanitare a sătenilor**.

A fost actul de naștere al Loteriei Române.



loto prono

loteria
română

Nr. 10
(3114)

4 februarie 2011

• Publicație bisăptămânală editată de C.N. "Loteria Română" S.A. •

• Fondat 1954 •



foto: Răzvan KRÉSZ

mare câștigător la VLT

Videoloteriile (VLT-urile) au pătruns rapid în topul preferințelor românilor pasionați de jocuri. Acestea cumulează suficiente atribute de atractivitate irezistibilă, căci puține alte lucruri sunt de natură să ofere destindere și... adrenalină, în același timp.

Fiindcă este vorba de jocuri, musai să găsim și performeri. Viorel Voicu (Dublu V) din Sărata, județul Dolj, este deja unul dintre aceștia, și nu unul oarecare... Cu aproape 22 de mii de lei câștigați este chiar un **MARE**.

Îndrăgostiți-vă de JOKER

Nu aruncați biletele necâștigătoare de la tragerile din 3, 6, 10, 13 și 17 februarie! Acestea vă pot duce... la Venezia!

loto
5/40

Câștig remarcabil la categoria întâi

84,7 de mii de lei

joker

De trei ori câte

66,1 de mii de lei
la categoria întâi

loto
6/49

E cert, duminică, 6 februarie, o nouă barieră va fi depășită, câștigul de la categoria întâi putând atinge

**20,5 de milioane
de lei**

Următoarea ediție Loto-Prono va apărea marți, 8 februarie. Din sumar: Cotele Pariloto pentru perioada 8-10 februarie 2011, Concursul Prono-S din 12-13 și Concursul Pronosport din 13 februarie 2011, Sisteme de joc, Loto 6/49 și NOROC, Loto 5/40 și Joker, Câștiguri, câștigători, Rezultate și comentarii rezultate, informații diverse...

DIALOG CU CITITORII



Ion DEACONU

Suntem în februarie și... bărr! mă încalzește gândul că este, calendaristic vorbind, ultima lună de dărdăit. Bag seamă că, începând cu această iarnă, ceva s-a petrecut și cu mine, din moment ce sunt nerăbdător să treacă iarna și, chiar dacă, în continuare, nu port niciodată, oricât ar fi de ger, mănuși (și nici nu prea știu să mă port "cu mănuși!"), ies la o țigară chiar și în cămașă, fără maiou, nu mai știu ce este plapuma (nu pentru că ar fi caracterizate foarte fierbinți), eu simt că este ceva care nu prea mai este cum era. "Omul de la munte", care mă credeam până acum, se pare că a coborât ceva mai la vale, pe măsură ce amii urcă pe scara timpului.

Este stupid să depinz de un banalptic de hârtie, chiar dacă pe el scrie "Bulletin de analiză"...

Cea de-a cincea zi de februarie ar fi putut să mai ofere, aici, în Loto-Prono, încă un episod cu "nea" Radu Dumitrescu, IMPECABILUL". Faptul că nu se întâmplă astfel ține de incapacitatea subsemnatului de a întui cât de bine au fost primite amintirile cu și despre acest om deosebit, care și-a legat destinul de Loteria Română și căruia îmi va face plăcere să-i mulțumesc, în primăvară, la o bere și-un mic, pentru mâna de ajutor pe care mi-a întins-o la alcătuirea materialelor publicate.

Ar fi trebuit gândit, poate, altfel, întregul material și poate că atunci, stimate domnule Gheorghe RADU, nu ați mai fi avut regretul că "s-a terminat prea repede". Nici dumneavoastră, stimate doamnă Ionela IORGA, nu ne-ați mai "lua la rost" că nu continuăm!

Am glumit, desigur. De fapt am vrut să spun că ne-au bucurat aprecierile dumneavoastră și credem că a-l fi "redescoperit" pe nea' Radu Dumitrescu era ca o datorie pentru noi. Mai mult, gândim că sunt și alți "oameni ai Loteriei Române" care au amintiri interesante, lucruri inedite, întâmplări pitorești de povestit.

Este intenția noastră de a-i readuce în actualitate, convingși că ei ne pot ajuta să înțelegem mai exact istoria unei instituții dintre cele care au marcat, uneori, în bună măsură, ultimul veac în România.

Astăzi, 4 februarie 2011, se împlinesc 105 ani de când deputatul Dr. Thoma Ionescu, reprezentând Universitatea București (decanul Facultății de Medicină), a dat citire celebrului său Raport în Adunarea Deputaților, din care reproducem următoarele:

Comitetul delegaților de secțiuni a luat în discuție proiectul de lege pentru alcătuirea unui fond al asistenței sanitare a sătenilor și l-a admis. Acest proiect de lege constituie primul și cel mai însemnat pas spre opera de îmbunătățire a sănătății publice la țară, cerută

de toți.

El cuprinde două părți: În prima, crearea unui fond pentru asistența sanitară a sătenilor, cea de-a doua, instituie o loterie permanentă pe clase, pusă sub controlul Ministerului de Interne, și al cărui venit va fi destinat fondului sanitar.

Înființarea fondului sanitar respunde la un desiderat exprimat de toți aceia cari sunt pătrunși de reaua stare sanitară a țărâniei și de necesitatea imperioasă de a aduce cât mai curând îmbunătățiri profunde, destinate a asigura creșterea și rezistența fizică a populației noastre rurale.

.... acest fond trebuie să fie bine înzestrat.

Pentru acest scop, mijloacele celui în cauză, ale țărâniei, sunt minime, fondurile comunale rurale și chiar fondurile județene fiind cu totul insuficiente. Statul, de asemenea, nu poate contribui cu sume mult superioare celor actualmente destinate sănătății publice la țară, sume neîndeplătoare pentru scopul urmărit. Trebuie, deci, să se găsească surse noi, fără însă a se creia imposte noi, și printre acestea s-a găsit una nouă la noi în țară, veche aiurea, întemeierea unei Loterii de Stat...



Loteria de Stat ne pare foarte nemerită, căci ea nu jicnește pe nimeni, și este deja utilizată în țeri mult mai bogate și mai culte și unde populația are mai puțină nevoie pentru asigurarea sănătății publice.

Ei, bine, acest Raport prezentat de dr. Thoma Ionescu și aprobat de Adunarea Deputaților în sedința sa din 4 februarie 1906 a stat la baza "Legii pentru constituirea unui fond al asistenței sanitare a sătenilor", sancționată de regele Carol I, la 29 mai, în același an. Această lege este actul de naștere al Loteriei Române.

Trbuie să recunosc că evocarea momentului istoric de la 4 februarie 1906 mi-a fost "sugerată" de scrisoarea domnului Iosif H. din Cluj-Napoca.

Îată ce scrie domnul Iosif: De vreo zece ani tot mă pregătesc să vă scriu și uite că a sosit și această clipă. Mai de mult v-ați ocupat în câteva numere cu istoria Loteriei Române. De aici mi-a venit ideea.

De la bunicul meu au rămas aceste două "nu știu ce", poate că dumneavoastră știți mai multe despre ele. Dacă chiar puteți să-mi dați niște informații aș fi foarte mulțumit. Să mai am grijă de ele sau se pot arunca? Bunicul mi-a zis: "ai să vezi că într-o zi vor avea valoare!" Menționez că sunt copii.

Trimit și un ziar din 1963. Poate că nu mai aveți așa ceva. Cu respect, Iosif H.

Am primit cu mult interes și cu mare bucurie cele trimise de dumneavoastră. Acestea au, cum să nu aibă?! valoare. Din păcate au numai valoare... arhivistică și, poate, sentimentală.

Este vorba, după cât ne-am dat seama, despre serii de obligațiuni la purtător emise sub forma unor cupoane (de împrumut public) de primăriile, din Paris (în 1910) și București (în 1921), răscumpărabile, din câte am putut observa, în 1981,



Dr. J. Costinescu

nimeni altul decât inițiatorul de mai târziu al Legii pentru organizarea exploataării și administrării Loteriei de Stat pe clase (în 1934).

Văzându-i numele și semnătura pe talonul pe care ni l-ați trimis, stimate domnule Iosif, ne-ați oferit prilejul de a-l evoca pe dr. Costinescu, una dintre personalitățile marcante ale vieții noastre publice, care, alături de profesorul Ion Cantacuzino, de George Pavloff, de celebrul ziarist Pamfil Șeicaru, de genialul Nicolae Iorga, de marele economist Virgil Madgearu (care a fost și director general al Loteriei de Stat) și de mulți alții au susținut Loteria de Stat.

Îată de ce, pentru noi au fost importante materialele pe care ați avut amabilitatea să ni le trimiteți. Mă refer, inclusiv, la nr. 15, de marți, 9 aprilie, 1963, din "Programul Loto-Pronosport" pe care, chiar dacă există în colecții, ne-a făcut plăcere să-l revedem.

Vă mulțumim!

Cazul dumneavoastră, stimate domnule Rudy BĂLOȘESCU, nu este singular. Acesta mă determină să reiau apelul către toți jucătorii noștri, de a verifica foarte atent biletele de participare la orice joc, mai ales la jocul NOROC, acolo unde am observat că mai multă lume uită să se uite (!) pe bilet. Recunosc că și mie mi s-a întâmplat, demult, o treabă asemănătoare la NOROC și chiar de mai multe ori la PRONOSPOT, când rupeam biletele "pe bandă rulată" și descoperam, apoi, că erau câștigătoare. Erau vremuri în care aveam voie să jucăm și noi, angajații Loteriei Române...

Cunosc mai multe episoade, unele hazlii, altele dramatice, de-a dreptul, dar îmi stăruie în minte "cazul" unei tinere din Brăila care, disperată

de iminenta "aruncare în stradă", cu copilul de doi ani, cu soțul în spital și cu locul de muncă pierdut, a decis să joace la Loto. Ca un suprem sacrificiu. A câștigat 5,88 de milioane de lei vechi.

Cel puțin atât i se spusese (nu știa de către cine) că a câștigat. S-a prezentat în strada Poenaru Bordea, mai mult, așa... nici ea nu știa prea bine de ce. Colegii de la "Plăți premii" au verificat biletul și apoi au strigat-o, din sală. "Cât ați spus că este câștigul, doamnă?" Tânăra a repetat ceea ce știa? 5,88 de milioane de lei!

Cei prezenți nu cred că au văzut, vreodată, o prăbușire mai rapidă a unui om, de pe propriile-i picioare. Și niciun fiipț mai dramatic...

Atențe la bilete, prieteni, Verificați-le bine! Pentru că, altfel, s-ar putea să nu aveți norocul tinerei brăilene, care de bucurie a leșinat. Era bucuria unui câștig cu mult peste jumătate de miliard de lei vechi. Era minunea care o salvase.

Asta și pentru că nu a avut puterea să dea curs pornirii inițiale, de a rupe, de supărare, biletul...

Colecția Loto-Prono din februarie 2003 stă mărturie la episodul relatat mai sus.

Atenție la bilete!

Atât, am avut de zis, în scris, deocamdată
Pe vinerea viitoare...

REDACTIA

LOTO PRONO

Bisăptămânal editat de Compania Națională

"LOTERIA ROMÂNĂ" S.A.

Str. Poenaru Bordea 20, sector 4, C.P. 102,

București

telefon centrală: 021/336.34.40/155; 256

telefon: 021/406.77.55; 021/406.77.95

telefon-fax: 021/336.34.03

lotoprono2004@yahoo.com;

redactie@loto.ro

www.loto.ro

Redactor șef

Ion DEACONU

Redactori

Florin FIRICĂ

Sorin GHIȘOIU

Emanuel ILEA

Marian VĂLVOI

Tehnoredactare

Florentin ROTARU

economist - Roberto PUIU

Coliță PUNGARU

Anneliese SĂLĂGEAN

Raluca Mihaela POPA

Fotoreporter

Răzvan Gabriel KRESZ

Referenți

Viorel DICU

Maria ELEFTERESCU

Administrativ

Alin DOBRESCU

Responsabil de număr

Marian VĂLVOI

Difuzare

pentru București: Serviciul Verificări

Emisii și Comercializare Ziare,

tel. 021 / 242.98.84

pentru țară: S.C. "URGENT CURIER"

Tipărire executată de

TIPOGRAFIA INTACT S.A.

I.S.S.N. 1221 - 0641

Plăcerea jocului, gustul norocului



Măcar o dată-n an, în fiecare an

Botoșăneanul Aurel Ispas nu s-ar supăra dacă ar avea norocul pe care l-a avut recent, măcar o dată pe an.

La mijlocul lunii ianuarie a reușit, pe o variantă simplă, un câștig frumușel, de aproape 11 de mii de lei, la Loto 6/49. Este primul câștig de asemenea mărime, după zece ani de experiență, dar și după nenumărate isprăvi mai mărunte. Are numere favorite, uneori ține cont și de frecvență și mai are o "strategie" de joc, pe care însă n-a vrut să ne-o dezvăluie!

De admirat este faptul că Aurel nu s-a lăsat copleșit de păreri "binevoitoare" și de vorbe în vânt. El își continuă, cu același elan, săptămână de săptămână, drumul la locul unde, ori de câte ori intră, se vorbește numai de noroc, adică la agenția Loto.

Este convins că, dacă fiecare om și-ar încerca norocul cu încredere, ar câștiga.

Cel de pe urmă... Primul!



Stelian Vulpe din Mangalia, județul Constanța, a prins gustul jocului, precum șireata vulpe, gustul păsărilor din ogradă. Pur și simplu adoră jocul, în mod special, Loto 6/49! S-a profilat pe Loto 6/49, o dată, pentru că oferă reporturi atractive, a doua, pentru că i se pare mult mai interesant, comparativ cu celelalte sisteme de joc și, a treia, pentru că norocul a ținut cu el, chiar de la prima încercare, asta fiind cu zece de ani în urmă.

De atunci bate drumul în căutarea norocului, în fiecare marți și sâmbătă ale săptămânii. Fie ploaie, fie vânt, Stelian este prezent la agenția Loto din cartier. Tot acolo a jucat biletul care i-a adus cel mai recent și cel mai important câștig: aproape 11 mii de lei la jocul preferat de majoritatea românilor.

„Eu sunt ultimul de pe lista prietenilor care s-a apucat de joc și primul care s-a înfruptat din rodul jocului! De aceea abia îi aștept pe prieteni să ne bucurăm împreună!” - mărturisește domnul Stelian.

Maria ELEFTERESCU; Foto: Răzvan KRESZ

Mircea Rădulescu vine la 1X2

Dacă este vineri, înseamnă că pe SportKlub, de la 20.30, începe emisiunea pariloteristică 1X2! Invitatul din această seară este domnul Mircea Rădulescu, directorul Școlii de Antrenori din cadrul Federației Române de Fotbal. Vom ataca cele mai interesante subiecte ale săptămânii. Unul dintre ele, recordul de victorii din Primera Division al Barcelonei. Catalanii sunt la al 15-lea succes consecutiv în campionat, succes cu care au egalat recordul deținut de marea echipă a Realului Madrid din sezonul 1960-1961. Vom analiza și rezultatele din meciurile amicale ale echipelor românești, majoritatea alegând Turcia și Spania pentru stagiile de

pregătire. De asemenea, vom discuta despre noile achiziții făcute de CFR Cluj și Dinamo. Un alt subiect este situația de la Rapid, acolo unde Marius Șumudică se confruntă cu probleme de lot.

Cotele Pariloto vor fi analizate, ca de fiecare dată, ca și rezultatele anterioare și clasamentele celor mai tari campionate din Europa: Anglia, Spania, Italia, Germania și Franța. Ultima parte a emisiunii îi aparține expertului în sisteme loteristice și de pariuri sportive Sorin Ghișoiu și a sa, de-acum, celebră "Tăbliță".

Nu uitați de adresa emisiunii, fotbal1x2@loto.ro, care vă stă la dispoziție pentru întrebări și sugestii legate de emisiune.

1X2 - O emisiune pentru pariloteristul din tine !!!

Alex CROITORU

Start lansat în prima lună a anului 2011:

- 135.000 de câștiguri în plus

- 12.500.000 de lei mai mult

față de ianuarie 2010!

626.639
câștiguri totale
luna ianuarie
65,5 milioane lei
(15,4 milioane Euro)



Nr. categorie Joc	I	II	III	IV	V	VI	VII	VIII	+3	-3	TOTAL câștiguri	Total valoarea câștiguri
LOTO 6/49		152	6.828	115.744							122.724	5.087.744,25
NOROC		3	13	115	1.247					1	1.379	20.893.886,17
JOKER		1	22	362	758	14.421	8.433	35.680			59.677	1.968.046,10
LOTO 5/40	2	15	1.012								1.029	1.242.206,30
PRONO	51	414	2.146								2.611	31.585,87
PRONO-S	65	753	698								1.516	15.743,49
PARILOTO											50.193	1.728.893,33
VIDEOLOTERIE											387.510	34.489.557,09
TOTAL CÂȘTIGURI											626.639	65.457.662,60

loto
6/49

Cu un număr ce a "recidivat" (35) față de duminica trecută, dar și cu alte două, 19 și 23, aflate la o diferență de o unitate față de 18 și 24 prezente în cadrul aceleiași trageri, precum și două numere la trei "lungimi" distanță față de 12 și 1 (15 și 4), al șaselea fiind la doar două "unități" față de ultimul al celei la care ne raportăm (31 față de 29), tragerea din 3 februarie a prilejuit apariția a 7.686 de câștiguri, dintre care 12, la categoria a II-a, de câte

12.475,68 de lei

În 6 februarie, categoria I va porni cu un report de

19.339.334,14 de lei

Prețul unei variante simple este de 4,40 lei

TRAGEREA LOTO 6/49 din 3 februarie 2011					
Numere extrase					
31	15	4	35	18	24
Fond de câștiguri: 19.711.560,66 de lei, din care 18.890.209,34 de lei, report la categoria I					
Câștiguri omologate					
Categoria	Număr de câștiguri	VALOARE CÂȘTIG (lei)			
1 (6/6)	REPORT	19.339.334,14			
2 (5/6)	12	12.475,68			
3 (4/6)	393	380,93			
4 (3/6)	7.281	10,00			
nr. buletine jucate: 184.244			nr. variante jucate: 405.806		
Ultimul bilet valid jucat la agenția 01-032, terminalul A, are numărul 00007.					

Pentru tragerea din 6 februarie:
Premiul de la categoria a patra este fix:
10,00 lei

Fondul de câștiguri pentru primele trei categorii se determină după scăderea contravalorii variantelor câștigătoare de la categoria a IV-a, în următoarele cote: 60% la categoria I, 20% la categoria a II-a și 20% la categoria a III-a, corespunzător valorilor unitare rezultate în urma trrierii.

Suma reporturilor categoriilor I, a II-a, N+3 și N-3 este de

3.740.253,09 de lei

TRAGEREA NOROC din 3 februarie 2011						
Numărul câștigător						
1	8	9	9	5	7	1
Fond de câștiguri: 3.801.258,38 de lei, din care 2.843.860,97 de lei, report la categoria I, 51.342,47 de lei, report la categoria a II-a, 46.412,85 de lei, report la categoria N+3 și 757.966,62 de lei, report la categoria N-3						
Câștiguri omologate						
Categ.	Numărul câștigători	Număr de câștiguri	Valoare câștig (lei)			
1	1899571	REPORT	2.859.112,29			
2	899571	REPORT	66.593,79			
3	99571	1	15.251,32			
4	9571	15	1.016,75			
5	571	98	311,25			
N+3	1899574	REPORT	51.496,62			
N-3	1899568	REPORT	763.050,39			
nr. buletine jucate: 78.801			nr. variante jucate: 105.912			
Ultimul bilet valid jucat la agenția 01-032, terminalul A, are numărul 00007.						

Prețul unei variante simple este de 2,40 lei.

Câștigul de categoria I al tragerii de joi este de

loto
5/40

84.645,12 de lei

TRAGEREA LOTO 5/40 din 3 februarie 2011

Numere extrase					
34	17	29	19	32	31
Fond de câștiguri: 126.189,12 de lei, din care 43.101,12 de lei, report la categoria I					
Câștiguri omologate					
Categoria	Număr de câștiguri	Valoare câștig (lei)			
1 (5/5)	1	84.645,12			
2 (5/6)	REPORT	20.772,00			
3 (4/6)	57	364,42			
nr. buletine jucate: 39.808			nr. variante jucate: 129.825		
Ultimul bilet valid jucat la agenția 01-032, terminalul A, are numărul 00001.					

Fondul de câștiguri se împarte pe categorii, astfel:
50% la categoria I; 25% la categoria a II-a; 25% la categoria a III-a
Prețul unei variante simple este de 1,60 lei.

pronosport

Concursul PRONOSPORT din 30 ianuarie 2011				
1. Bologna	- Roma	(pauză)	Anulat	
2. Bologna	- Roma	(final)	Anulat	
3. Cagliari	- Bari		2-1	1
4. Genoa	- Parma	(pauză)	3-1	1
5. Genoa	- Parma	(final)	3-1	1
6. Inter	- Palermo		3-2	1
7. Juventus	- Udinese	(pauză)	0-0	X
8. Juventus	- Udinese	(final)	1-2	2
9. Lecce	- Cesena		1-1	X
10. Napoli	- Sampdoria	(pauză)	2-0	1
11. Napoli	- Sampdoria	(final)	4-0	1
12. Frosinone	- Atalanta	(pauză)	0-0	X
13. Frosinone	- Atalanta	(final)	0-1	2
Fond de câștiguri: 8.185,20 de lei				

Câștiguri omologate			
Categoria	Nr. de variante	Cota	Valoare unitară (lei)
1	-	100%	-
(13/13)	23	25%	106,76
2	4	100%	47,44
(12/13)	191	25%	11,86
3	12	100%	13,48
(11/13)	923	25%	3,37

nr. buletine: 3.546 nr. variante: 32.035
Nu au participat la tragere biletele jucate la agenția 02-060, pe terminalul A.

Fondul de câștiguri se împarte, pe categorii, astfel: 30% la categoria I; 30% la categoria a II-a; 40% la categoria a III-a.
Prețul unei variante este de 2,40 lei - la "întreg" - și 0,60 lei - la "sfert".

prono-s

Concursul PRONO-S din 29-30 ianuarie 2011				
1. Atl. Madrid	- Ath. Bilbao	0-2	2	
2. Espanyol	- Villarreal	0-1	2	
3. Hércules	- Barcelona	0-3	2	
4. La Coruna	- Sevilla	3-3	X	
5. Levante	- Getafe	2-0	1	
6. Malaga	- Zaragoza	1-2	2	
7. Mallorca	- Gijon	0-4	2	
8. Osasuna	- Real Madrid	1-0	1	
9. Santander	- Valencia	1-1	X	
10. Sociedad	- Almeria	2-0	1	
11. Brescia	- Chievo	0-3	2	
12. Catania	- Milan	0-2	2	
13. Lazio	- Fiorentina	2-0	1	
Fond de câștiguri: 4.519,43 de lei				

Câștiguri omologate			
Categoria	Nr. de variante	Cota	Valoare unitară (lei)
1	-	100%	-
(11/13)	1	25%	1.355,83
2	-	100%	-
(10/13)	15	25%	90,38
3	-	100%	-
(9/13)	70	25%	25,82

nr. buletine: 1.904 nr. variante: 17.967

joker

fiecare de câte

66.092,82 de lei

Pentru tragerea de duminică, 6 februarie, reportul categoriei I se ridică la

2.425.726,07 de lei

TRAGEREA JOKER din 3 februarie 2011

Numere extrase				
29	22	17	37	14
5 DIN 45				+ 1 DIN 20
				7
Fond de câștiguri: 2.803.316,28 de lei, din care 2.374.494,14 de lei, report la categoria I și 172.662,50 de lei, report la categoria a II-a				
Câștiguri omologate				
Categoria	Număr câștiguri	Valoare câștig (lei)		
Cat. I (5+1)	REPORT	2.425.726,07		
Cat. a II - a (5)	3	66.092,82		
Cat. a III - a (4+1)	7	3.659,42		
Cat. a IV - a (4)	156	82,10		
Cat. a V - a (3+1)	241	63,77		
Cat. a VI - a (3)	2.804	15,53		
Cat. a VII - a (2+1)	2.225	8,05		
Cat. a VIII - a (1+1)	8.623	7,42		
nr. buletine jucate: 100.532		nr. variante jucate: 266.833		
Ultimul bilet valid jucat la agenția 01-032, terminalul A, are numărul 00005.				

IMPORTANT

Fondul de câștiguri rezultat din vânzarea proprie a tragerii din 6 februarie, exceptând eventualele reporturi, se va repartiza, pe categorii, astfel:

- 20% la categoria I
- 10% la categoria a II-a
- 10% la categoria a III-a
- 5% la categoria a IV-a
- 6% la categoria a V-a
- 17% la categoria a VI-a
- 7% la categoria a VII-a
- 25% la categoria a VIII-a

Prețul unei variante simple este de 2,40 lei

INFO LOTO

Acțiuni	ziua și ora închiderii jocului	ziua efectuării tragerii	transmisiuni TV
Loto 6/49, și NOROC	duminică, 6 februarie - 14,00	duminică, 6 februarie	TVR 1
Joker și Loto 5/40	duminică, 6 februarie - 14,00	duminică, 6 februarie	19,00
Pronosport	duminică, 6 februarie - 14,00	duminică, 6 februarie	

Notă: Această situație este valabilă pentru terminalele on-line.

Orele transmisiunilor TV pot suferi modificări, în funcție de modificările survenite în grila de programe ale TVR.

Participarea la jocurile organizate și administrate de C.N. Loteria Română S.A. presupune cunoașterea și acceptarea fără rezerve a tuturor prevederilor Regulamentelor care stipulează modul de organizare și administrare a jocurilor elaborate de C.N. Loteria Română S.A.

Nr. crt	Data tragerii	Numerele extrase								Cat. 1 (5+1)		Cat. 2 (5+0)		Cat. 3 (4+1)		Cat. 4 (4+0)		Cat. 5 (3+1)		Cat. 6 (3+0)		Cat. 7 (2+1)		Cat. 8 (1+1)	
		5 din 45								Valoare	Nr. Premii	Valoare	Nr. Premii	Valoare	Nr. Premii	Valoare	Nr. Premii	Valoare	Nr. Premii	Valoare	Nr. Premii	Valoare	Nr. Premii	Valoare	Nr. Premii
		1	2	3	4	5	6	7	8																
461	03.09.09	35	38	4	9	8	+	10	REPORT	-	REPORT	-	34.192,99	1	589,53	29	259,69	79	30,51	1.905	15,54	1.540	11,47	7.448	
462	10.09.09	4	21	6	29	33	+	10	REPORT	-	REPORT	-	8.613,55	4	273,44	63	213,11	97	27,58	2.123	19,52	1.235	14,39	5.982	
463	17.09.09	42	17	44	10	24	+	15	REPORT	-	REPORT	-	7.228,55	5	212,60	85	221,28	98	25,34	2.424	19,13	1.322	15,27	5.916	
464	24.09.09	34	33	29	11	44	+	13	REPORT	-	REPORT	-	8.799,16	4	502,80	35	174,52	121	35,32	1.694	12,91	1.908	8,81	9.984	
465	01.10.09	40	30	14	26	15	+	17	REPORT	-	256.518,33	1	REPORT	-	499,99	34	299,99	68	36,44	1.586	23,61	1.008	15,38	5.524	
466	08.10.09	19	20	45	39	32	+	20	REPORT	-	REPORT	-	16.762,43	4	367,22	45	165,25	120	27,81	2.020	18,11	1.277	15,23	5.425	
467	15.10.09	26	18	19	29	1	+	16	REPORT	-	REPORT	-	33.759,55	1	444,20	38	375,10	54	29,89	1.920	25,00	945	18,15	4.650	
468	22.10.09	3	9	45	41	35	+	7	REPORT	-	REPORT	-	8.523,52	4	568,23	30	217,62	94	34,74	1.668	15,66	1.524	10,45	8.156	
469	29.10.09	3	6	8	15	32	+	15	REPORT	-	REPORT	-	18.058,75	2	384,22	47	200,65	108	29,69	2.068	18,96	1.333	15,62	5.779	
470	05.11.09	26	14	25	3	43	+	10	REPORT	-	REPORT	-	33.081,98	1	533,58	31	206,76	96	32,52	1.729	18,03	1.284	12,72	6.501	
471	12.11.09	14	15	10	28	23	+	12	REPORT	-	REPORT	-	8.615,42	4	229,74	75	123,81	167	20,96	2.794	10,10	2.387	8,97	9.604	
472	19.11.09	33	13	10	16	45	+	4	REPORT	-	REPORT	-	18.474,62	2	384,88	48	251,92	88	26,32	2.386	19,23	1.345	14,86	6.215	
473	26.11.09	11	23	36	15	14	+	18	REPORT	-	REPORT	-	4.074,40	9	158,05	116	159,43	138	23,90	2.608	16,58	1.548	12,82	7.147	
474	03.12.09	40	20	29	24	14	+	13	REPORT	-	REPORT	-	REPORT	-	726,44	27	264,45	89	41,29	1.615	16,28	1.686	10,36	9.458	
475	10.12.09	15	30	16	43	18	+	5	REPORT	-	REPORT	-	79.145,80	1	739,21	27	295,68	81	42,54	1.595	20,82	1.342	15,74	6.337	
476	17.12.09	6	32	15	37	13	+	9	REPORT	-	REPORT	-	39.486,49	1	858,40	23	178,13	133	38,38	1.749	14,39	1.920	10,71	9.209	
477	24.12.09	10	44	8	29	22	+	4	REPORT	-	REPORT	-	14.902,94	3	165,58	135	218,09	123	25,19	3.017	22,24	1.407	18,34	6.093	
478	31.12.09	5	33	10	45	26	+	14	REPORT	-	REPORT	-	56.156,80	1	484,11	58	240,67	140	34,89	2.736	21,58	1.821	15,34	9.151	
479	07.01.10	24	20	45	6	16	+	7	REPORT	-	REPORT	-	20.091,36	2	574,03	35	184,04	131	43,87	1.557	12,46	2.257	8,06	12.452	
480	14.01.10	10	8	25	23	20	+	17	6.599.562,09	1	REPORT	-	8.275,12	5	240,55	86	146,03	170	24,04	2.925	15,33	1.889	11,54	8.961	
481	21.01.10	8	12	18	2	34	+	2	REPORT	-	REPORT	-	6.917,99	5	213,51	81	100,74	206	19,30	3.046	12,92	1.874	13,22	6.539	
482	28.01.10	8	40	30	44	21	+	10	REPORT	-	REPORT	-	REPORT	-	696,07	25	219,81	95	42,50	1.392	18,00	1.353	11,92	7.296	
483	04.02.10	31	1	35	3	14	+	1	REPORT	-	REPORT	-	14.249,49	5	379,62	48	174,93	125	30,45	2.034	19,53	1.306	18,73	4.863	
484	11.02.10	22	13	43	28	6	+	14	REPORT	-	719.686,39	1	8.652,24	4	219,04	79	142,22	146	18,61	1.361	16,45	1.472	13,73	6.301	
485	18.02.10	18	44	28	31	13	+	2	REPORT	-	REPORT	-	37.238,97	1	372,38	50	256,82	87	25,17	2.515	26,38	988	19,81	4.698	
486	25.02.10	16	5	33	9	24	+	4	REPORT	-	REPORT	-	7.440,55	6	144,94	154	201,39	133	21,83	3.476	23,37	1.337	20,31	5.493	
487	04.03.10	34	3	14	39	43	+	18	REPORT	-	115.267,44	1	33.385,15	1	407,13	41	250,38	80	27,99	2.027	18,68	1.251	14,90	5.601	
488	11.03.10	14	39	29	26	22	+	4	REPORT	-	REPORT	-	17.336,16	2	293,83	59	201,97	103	25,60	2.302	26,58	913	20,56	4.214	
489	18.03.10	15	36	24	8	16	+	10	REPORT	-	72.382,08	1	12.569,92	3	176,21	107	163,95	138	22,36	2.866	16,59	1.591	13,34	7.066	
490	25.03.10	17	4	24	4	2	+	10	REPORT	-	35.026,27	1	REPORT	-	416,97	42	280,21	75	27,06	2.200	23,68	1.035	17,36	5.044	
491	01.04.10	23	36	20	32	1	+	7	REPORT	-	REPORT	-	22.842,20	3	492,65	34	199,01	101	37,64	1.513	16,34	1.435	10,46	8.003	
492	04.04.10	29	32	43	33	40	+	17	REPORT	-	REPORT	-	13.493,76	1	518,99	13	261,16	31	37,42	613	19,23	491	12,73	2.649	
493	08.04.10	37	1	4	18	14	+	12	REPORT	-	REPORT	-	27.174,81	1	468,53	29	191,82	85	28,78	1.605	14,61	1.302	11,10	6.118	
494	11.04.10	39	8	16	35	18	+	18	REPORT	-	REPORT	-	8.125,29	2	1.032,66	8	195,00	50	30,52	3.905	17,13	664	14,61	2.779	
495	15.04.10	4	1	12	31	32	+	9	REPORT	-	REPORT	-	9.508,83	3	432,81	33	196,73	87	33,72	1.438	14,42	1.384	10,35	6.888	
496	18.04.10	7	4	41	19	38	+	1	REPORT	-	5.026,89	4	76,74	131	256,69	47	14,57	2.346	29,14	483	24,40	2.060			
497	22.04.10	41	30	18	44	34	+	19	REPORT	-	168.849,67	1	14.898,04	2	513,72	29	343,80	52	42,56	1.190	21,72	960	14,44	5.156	
498	25.04.10	37	14	39	5	28	+	17	REPORT	-	REPORT	-	19.621,24	1	178,37	55	147,15	80	20,91	1.595	17,27	795	13,99	3.505	
499	29.04.10	26	5	38	21	43	+	11	REPORT	-	REPORT	-	13.976,16	2	635,28	22	149,74	112	38,91	1.221	13,20	1.482	8,99	7.773	
500	02.05.10	18	24	7	29	11	+	3	REPORT	-	REPORT	-	9.692,78	2	142,54	68	106,70	109	16,56	1.989	11,39	1.191	10,34	4.685	
501	06.05.10	35	39	37	24	1	+	1	REPORT	-	REPORT	-	REPORT	-	1.307,05	10	382,55	41	46,68	952	33,33	549	26,02	2.511	
502	09.05.10	43	15	14	12	13	+	17	REPORT	-	REPORT	-	23.130,57	2	164,91	61	335,33	36	30,37	1.126	18,41	765	13,81	3.640	
503	13.05.10	31	12	11	37	3	+	6	REPORT	-	REPORT	-	13.410,81	2	447,02	30	196,25	82	27,62	1.650	16,11	1.165	11,56	5.800	
504	16.05.10	5	7	43	26	14	+	11	REPORT	-	162.082,62	1	7.346,91	3	250,46	44	118,07	112	22,80	1.643	14,72	1.048	12,58	4.378	
505	20.05.10	14	2	20	45	21	+	9	REPORT	-	REPORT	-	27.230,78	1	303,23	45	209,92	78	30,80	1.506	17,10	1.117	11,06	6.168	
506	23.05.10	21	26	18	12	9	+	20	REPORT	-	REPORT	-	21.625,82	1	127,21	85	240,28	54	21,06	1.745	20,76	729	14,40	3.753	
507	27.05.10	37	44	32	20	8	+	19	REPORT	-	REPORT	-	6.252,91	4	463,17	27	258,74	58	32,23	1.319	22,13	791	16,45	3.799	
508	30.05.10	2	5	35	14	41	+	17	REPORT	-	REPORT	-	REPORT	-	453,91	23	202,06	62	32,38	1.096	18,45	792	13,26	3.936	
509	03.06.10	45	9	13	43	37	+	12	REPORT	-	REPORT	-	15.789,59	3	413,88	32	206,40	77	29,03	1.551	15,14	1.224	11,90	5.564	
510	06.06.10	43	26	22	10	23	+	14	REPORT	-	REPORT	-	7.255,10	3	279,04	39	176,47	74	29,62	1.249	14,57	1.045	10,80	5.038	
511	10.06.10	32	13	9	6	38	+	14	REPORT	-	REPORT	-	6.022,36	4	218,99	55	236,94	61	24,66	1.660	25,31	666	20,64	2.917	
512	13.06.10	8	31	5	38	20	+	13	REPORT	-	REPORT	-	10.134,04	2	247,17	41	86,86	140	28,83	1.195	8,67	1.635	6,68	7.585	
513	17.06.10	19	12	21	14	1	+	14	REPORT	-	REPORT	-	8.603,45	3	253,04	51	163,01	95	23,25	1.887	18,91	955	16,41	3.932	
514	20.06.10	7	37	16	2	21	+	5	REPORT	-	236.135,57	1	REPORT	-	357,89	32	167,59	82	30,34	2.283	14,83	1.081	10,96	5.220	
515	24.06.10	32	33	12	9	11	+	6	REPORT	-	REPORT	-	12.176,83	4	379,44	34	143,34	108	21,72	2.019	14,64	1.233	12,53	5.146	
516	27.06.10	37	21	14	3	18	+	2	REPORT	-	REPORT	-	REPORT	-	210,93	53	257,98	52	21,33	1.782	28,04	558	21,10	2.649	
517	01.07.10	11</																							

FRECVENTA NUMERELOR EXTRASE LA "JOKER" - 577 EXTRAGERI

Table with 45 columns (1-45) and 45 rows (1-45) showing the frequency of numbers drawn in the 'JOKER' lottery. The table is organized into two main sections: '5 DIN 45' (top) and '20 DIN 20' (bottom).

In cadrul frecventei numerelor extrase la jocul "JOKER", in tabelele de mai sus va sunt infatisate, in dreptul fiecarui numar din cele doua domenii ale jocului, numerele de ordine ale tragerilor la care acestuia au aparut, precum si numarul de aparitii consemnat in total, ce poate fi aflat prin parcurgerea liniei corespunzatoare ultimei aparitii pana la capetele tabelului.

Table titled '1 DIN 20' showing the frequency of numbers drawn in the '1 DIN 20' lottery. It has 20 columns (1-20) and 20 rows (1-20).

Tabelele sintetice pe care vi le prezentam in acest colt de pagina dedicata omologilor, frecventelor numerelor aparute pana in prezent si a castigurilor pe care acestea le-au generat la jocul "JOKER", infatiseaza, pe de o parte, in cel de forma triunghiara...

numarul de intalniri, doua cate doua, ale celor 45 de numere din zona A a biletilor de participare (dintre care, la fiecare trageri, se extrag cate 5 numere, existand, in consecinta, cate 10 intalniri de acest fel in cadrul acelei trageri (C2=10) si, pe de alta parte, in cel de jos dreptunghiular, numarul de intalniri dintre acestea si cele 20 ale zonei B a biletilor de participare...

care ca la fiecare trageri se extrage un singur numar, fapt pentru care cele 5 numere din zona A vor genera 5 intalniri cu numarul din zona B la fiecare trageri.

Large triangular and rectangular frequency tables showing the relationships between numbers in zones A and B. The triangular part shows combinations of 5 numbers from zone A, and the rectangular part shows combinations of 5 numbers from zone A and 1 number from zone B.

Table with 40 columns and 1000 rows of numbers, representing a lottery draw. The numbers are arranged in a grid format, with some numbers appearing in bold or different colors to indicate specific results or patterns.

Pe verticală, cu caractere albe pe fond negru, sunt trecute cele 40 de numere din care se extrag cele 6 numere, iar pe verticală numerele de ordine ale tragerilor la care acestea au apărut, începând cu prima, cea din 12 ianuarie 1995.

pariloto

loteria
română

program 04 - 07 februarie 2011

www.pariloto.ro

CUPRINS

CUPRINS	pag.
TOTAL GOLURI	10
PARIURI PE TERMEN LUNG	11
LISTA MECIURILOR	12-13
CLASAMENTE	14
SCOR CORECT	15

pariloto
special

Total Goluri

04 - 07 februarie 2011

DATA	CAMP	ORA	S/S	ECHIPA GAZDA	ECHIPA OASPETE	COD	1	COD	X	COD	2	COD	0-2	COD	3+
04/02	GE1	21:30	1	DORTMUND	SCHALKE	501	1,55	502	3,50	503	5,25	504	1,85	505	1,75
05/02	GE1	16:30	3	FC KOLN	BAYERN	506	6,50	507	4,00	508	1,40	509	2,35	510	1,45
			1	MAINZ	WERDER BREMEN	511	2,25	512	3,30	513	2,60	514	1,85	515	1,75
	EPL	17:00	3	MANCHESTER CITY	WEST BROM	516	1,35	517	4,25	518	7,00	519	2,15	520	1,55
			1	NEWCASTLE	ARSENAL	521	4,50	522	3,60	523	1,60	524	1,90	525	1,70
			3	TOTTENHAM	BOLTON	526	1,45	527	3,75	528	6,00	529	1,90	530	1,70
	IT1	19:00	3	UDINESE	SAMPDORIA	531	1,55	532	3,50	533	5,25	534	1,80	535	1,80
	EPL	19:30	3	WOLVES	MANCHESTER UTD	536	7,00	537	4,25	538	1,35	539	1,95	540	1,65
	IT1	21:45	1	CAGLIARI	JUVENTUS	541	2,65	542	3,10	543	2,35	544	1,65	545	1,95
	SP1	23:00	3	BARCELONA	ATL MADRID	546	1,10	547	7,00	548	15,00	549	3,50	550	1,20
06/02	SFC	14:15	1	RANGERS	CELTIC	551	2,30	552	3,10	553	2,70	554	1,80	555	1,80
	IT1	16:00	1	GENOA	MILAN	556	3,75	557	3,30	558	1,80	559	1,65	560	1,95
			3	LAZIO	CHIEVO	561	1,70	562	3,30	563	4,25	564	1,65	565	1,95
	GE1	16:30	3	HAMBURG	ST PAULI	566	1,60	567	3,60	568	4,50	569	2,05	570	1,60
	EPL	18:00	1	CHELSEA	LIVERPOOL	571	1,60	572	3,60	573	4,50	574	1,70	575	1,90
	FR1	18:00	3	ALXERRE	LILLE	576	3,30	577	3,10	578	2,00	579	1,60	580	2,05
	SP1	18:00	3	SEVILLA	MALAGA	581	1,50	582	3,60	583	5,50	584	2,25	585	1,50
	IT1	21:45	1	INTER MILANO	ROMA	586	1,85	587	3,20	588	3,60	589	1,90	590	1,70
	FR1	22:00	3	LYON	BORDEAUX	591	1,65	592	3,30	593	4,75	594	1,65	595	1,95
	SP1	22:00	3	VALENCIA	HERCULES	596	1,30	597	4,50	598	7,50	599	2,05	600	1,60

ATENȚIE:

Castigul maxim ce poate fi obtinut pe un bilet de joc este de 200.000 RON.

EVENIMENTELE TELEVIZATE

VINERI, 04 februarie 2011

EUROSPORT 2 21:30 DORTMUND - SCHALKE

SAMBATA, 05 februarie 2011

DIGI SPORT 14:45 STOKE - SUNDERLAND

EUROSPORT 2 16:30 FC KOLN - BAYERN

DIGI SPORT 17:00 NEWCASTLE - ARSENAL

EUROSPORT 2 19:30 MONCHENGLADBACH - STUTTGART

SPORT 1 20:45 PSV EINDHOVEN - DEN HAAG

DIGI SPORT 21:00 VILLARREAL - LEVANTE

DIGI SPORT 23:00 BARCELONA - ATL MADRID

DUMINICA, 06 februarie 2011

DIGI SPORT 13:30 BOLOGNA - CATANIA

SPORT 1 15:15 SWANSEA - CARDIFF

EUROSPORT 2 16:30 HAMBURG - ST PAULI

DIGI SPORT 18:00 CHELSEA - LIVERPOOL

EUROSPORT 2 18:30 FREIBURG - EINTRACHT FRANKURT

DIGI SPORT 20:00 REAL MADRID - SOCIEDAD

DIGI SPORT 21:45 INTER MILANO - ROMA

Reguli generale

- Participarea la concursul de pariuri în cota fixă presupune acceptarea deplină și necondiționată de către participantii a prevederilor legilor în vigoare, a prevederilor Regulamentului privind organizarea și administrarea pariurilor și regulilor și condițiilor speciale publicate în programul de pariuri.
- Acceptarea unui pariu este permisă numai pe perioada de valabilitate a programului și până în momentul începerii primului eveniment, în ordine cronologică, dintre cele alese de participant.
- Participantul trebuie să verifice, imediat după înregistrarea și validarea pariului, dacă chitanța de pariu este completă și corect imprimată. Nici o reclamație ulterioară asupra acestui aspect nu va fi luată în considerare.
- Anularea chitanței de pariu poate fi efectuată într-un interval de timp de maxim 5 minute de la validarea chitanței, dar nu mai târziu de începerea primului eveniment și numai de la același terminal la care a fost validată.
- Castigiile pot fi achitate numai pe baza chitanței de pariu valide și se supun impozitării conform legilor în vigoare.
- Castigiile și/sau rambursările pot fi ridicate de la orice agenție, sucursală sau de la sediul C.N.L.R. S.A., în funcție de valoarea premiului și în conformitate cu planul de plată, în intervalul de 60 zile, începând de la data de sfârșit a concursului, tipărită pe chitanța de pariu.
- Orice contestație poate fi depusă la C.N.L.R. S.A., în termen de 10 zile, începând de la data de sfârșit a concursului, tipărită pe chitanța de pariu.



Pariuri pe termen lung

04-07 februarie 2011



Camp. Nationale 2010 - 2011

CASTIGATOAREA COMPETITIEI			
EPL	ANGLIA PREMIER LEAGUE		
COD	ECHIPA	COTA	
101	ARSENAL	3,00	
102	CHELSEA	6,00	
103	LIVERPOOL	N/O	
104	MANCHESTER CITY	17,00	
105	MANCHESTER UTD	1,45	
106	TOTTENHAM	75,00	
107	ALTI	N/O	
FR1	FRANTA 1		
COD	ECHIPA	COTA	
171	AUXERRE	N/O	
172	BORDEAUX	22,50	
173	LILLE	2,75	
174	LYON	3,25	
175	MARSEILLE	3,50	
176	MONACO	N/O	
177	MONTPELLIER	60,00	
178	PARIS ST GERMAIN	5,25	
179	RENNES	17,00	
180	TOULOUSE	100,00	
181	ALTI	40,00	
SP1	SPANIA 1		
COD	ECHIPA	COTA	
121	ATL. MADRID	N/O	
122	BARCELONA	1,02	
123	REAL MADRID	6,00	
124	SEVILLA	N/O	
125	VALENCIA	N/O	
126	VILLARREAL	N/O	
127	ALTI	N/O	
ROM	ROMANIA 1		
COD	ECHIPA	COTA	
151	CFR CLUJ	10,00	
152	DINAMO BUCURESTI	4,75	
153	F.C. VASLUI	5,25	
154	FC TIMISOARA	4,25	
155	RAPID BUCURESTI	4,75	
156	STEUA BUCURESTI	6,50	
157	UNIREA URZICENI	N/O	
158	ALTI	5,00	
IT1	ITALIA 1		
COD	ECHIPA	COTA	
131	FIORENTINA	N/O	
132	INTER MILANO	N/O	
133	JUVENTUS	N/O	
134	MILAN	N/O	
135	NAPOLI	N/O	
136	ROMA	N/O	
137	SAMPDORIA	N/O	
138	ALTI	N/O	
POR	PORTUGALIA 1		
COD	ECHIPA	COTA	
161	BENFICA	N/O	
162	BRAGA	N/O	
163	PORTO	N/O	
164	SPORTING LISABONA	N/O	
165	ALTI	N/O	
GE1	GERMANIA 1		
COD	ECHIPA	COTA	
111	BAYERN	6,50	
112	DORTMUND	1,05	
113	HAMBURG	N/O	
114	HOFFENHEIM	N/O	
115	LEVERKUSEN	8,00	
116	SCHALKE	N/O	
117	STUTTGART	N/O	
118	WERDER BREMEN	N/O	
119	WOLFSBURG	N/O	
120	ALTI	50,00	
SPL	SCOTIA PREMIER LEAGUE		
COD	ECHIPA	COTA	
141	CELTIC	1,65	
142	RANGERS	1,95	
143	ALTI	15,00	
EFC	CUPA ANGLIEI		
COD	ECHIPA	COTA	
185	ARSENAL	4,00	
186	ASTON VILLA	25,00	
187	BIRMINGHAM	20,00	
188	BLACKBURN	N/O	
189	BOLTON	30,00	
190	CHELSEA	5,25	
191	EVERTON	25,00	
192	FULHAM	20,00	
193	MANCHESTER CITY	6,50	
194	MANCHESTER UTD	3,25	
195	STOKE	20,00	
196	TOTTENHAM	N/O	
197	WEST HAM	25,00	
198	WIGAN	75,00	
199	WOLVES	N/O	
200	ALTI	25,00	

Liga Campionilor 2010 - 2011

CASTIGATOAREA COMPETITIEI			
CHL	CAMPIONA		
COD	ECHIPA	COTA	
202	ARSENAL	20,00	
204	BARCELONA	3,15	
206	BAYERN	20,00	
211	CHELSEA	5,00	
212	FC COPENHAGA	250,00	
214	INTER MILANO	25,00	
215	LYON	100,00	
216	MANCHESTER UTD	8,00	
CHL	CAMPIONA		
COD	ECHIPA	COTA	
217	MARSEILLE	100,00	
218	MILAN	20,00	
222	REAL MADRID	4,50	
223	ROMA	45,00	
225	SAHTIOR DONETK	75,00	
226	SCHALKE	75,00	
228	TOTTENHAM	25,00	
230	VALENCIA	30,00	

2012 CE de fotbal

CASTIGATOAREA COMPETITIEI			
EUR	CAMPIONA		
COD	ECHIPA	COTA	
001	ANGLIA	8,00	
002	BELGIA	100,00	
003	BOSNIA-HERTEGOVINA	100,00	
004	BULGARIA	75,00	
005	CEHIA	45,00	
006	CROATIA	17,00	
007	DANEMARCA	60,00	
008	ELVETIA	100,00	
009	FRANTA	10,00	
EUR	CAMPIONA		
COD	ECHIPA	COTA	
010	GERMANIA	5,00	
011	GRECIA	50,00	
012	IRLANDA	60,00	
013	ITALIA	10,00	
014	OLANDA	7,00	
015	POLONIA	40,00	
016	PORTUGALIA	12,00	
017	ROMANIA	150,00	
EUR	CAMPIONA		
COD	ECHIPA	COTA	
018	RUSIA	17,00	
019	SERBIA	60,00	
020	SLOVACIA	100,00	
021	SPANIA	4,00	
022	SUEDIA	50,00	
023	TURCIA	30,00	
024	UKRAINA	30,00	
025	ALTI	27,50	

Liga Campionilor 2010 - 2011

CINE SE CALIFICA			
CHL	OPTIMI DE FINALA		
COD	ECHIPA	COTA	
241	ARSENAL	3,50	
243	ROMA	1,70	
245	MILAN	1,65	
247	VALENCIA	1,60	
249	INTER MILANO	1,85	
251	MARSEILLE	3,50	
253	FC COPENHAGA	6,00	
255	LYON	4,00	
COD	ECHIPA	COTA	
242	BARCELONA	1,20	
244	SAHTIOR DONETK	1,90	
246	TOTTENHAM	1,95	
248	SCHALKE	2,05	
250	BAYERN	1,75	
252	MANCHESTER UTD	1,20	
254	CHELSEA	1,05	
256	REAL MADRID	1,15	



Europa League 2010 - 2011

CASTIGATOAREA COMPETITIEI			
EUL	CAMPIONA		
COD	ECHIPA	COTA	
301	AJAX	30,00	
302	ANDERLECHT	100,00	
303	ARIS	150,00	
304	BASEL	100,00	
305	BATE BORISOV	150,00	
306	BENFICA	35,00	
307	BESIKTAS	75,00	
308	BRAGA	75,00	
309	DINAMO KIEV	35,00	
310	LECH POZNAN	100,00	
311	LEVERKUSEN	18,00	
312	LILLE	50,00	
313	LIVERPOOL	7,50	
314	MANCHESTER CITY	5,00	
315	METALIST HARKOV	100,00	
316	NAPOLI	35,00	
EUL	CAMPIONA		
COD	ECHIPA	COTA	
317	PAOK	150,00	
318	PARIS ST GERMAIN	25,00	
319	PORTO	10,00	
320	PSV EINDHOVEN	25,00	
321	RANGERS	60,00	
322	RUBIN KAZAN	40,00	
323	SEVILLA	20,00	
324	SPARTA PRAGA	150,00	
325	SPARTAK MOSCOVA	40,00	
326	SPORTING LISABONA	35,00	
327	STUTTGART	40,00	
328	TSKA MOSCOVA	15,00	
329	TWENTE	45,00	
330	VILLARREAL	15,00	
331	YOUNG BOYS	200,00	
332	ZENIT	8,00	

Europa League 2010 - 2011

CINE SE CALIFICA			
EUL	SAISPREZECIMI DE FINALA		
COD	ECHIPA	COTA	
341	TSKA MOSCOVA	1,20	
343	PORTO	1,60	
345	SPORTING LISABONA	1,60	
347	LIVERPOOL	1,10	
349	SPARTAK MOSCOVA	1,45	
351	ZENIT	1,15	
353	PSV EINDHOVEN	1,65	
355	LEVERKUSEN	1,20	
357	VILLARREAL	1,55	
359	AJAX	1,30	
361	BRAGA	1,50	
363	DINAMO KIEV	1,50	
365	MANCHESTER CITY	1,10	
367	TWENTE	1,90	
369	STUTTGART	1,80	
371	PARIS ST GERMAIN	1,15	
COD	ECHIPA	COTA	
342	PAOK	3,50	
344	SEVILLA	2,05	
346	RANGERS	2,05	
348	SPARTA PRAGA	4,75	
350	BASEL	2,35	
352	YOUNG BOYS	4,00	
354	LILLE	1,95	
356	METALIST HARKOV	3,50	
358	NAPOLI	2,15	
360	ANDERLECHT	2,90	
362	LECH POZNAN	2,25	
364	BESIKTAS	2,25	
366	ARIS	4,75	
368	RUBIN KAZAN	1,70	
370	BENFICA	1,80	
372	BATE BORISOV	4,00	



Clasamente

Clasamente valabile pana la: 03 februarie 2011

Clasamentele sunt valabile in momentul tiparii

Table with columns: ENA, CAMPIONATUL ANGLIEI, M.J., C, E, P, Gv., Pt. Rows 1-24.

Table with columns: ENA, ANGLIA 1, M.J., C, E, P, Gv., Pt. Rows 1-24.

Table with columns: ENA, ANGLIA 2, M.J., C, E, P, Gv., Pt. Rows 1-24.

Table with columns: ENA, ANGLIA 3, M.J., C, E, P, Gv., Pt. Rows 1-24.

Table with columns: ENA, ANGLIA PREMIER LEAGUE, M.J., C, E, P, Gv., Pt. Rows 1-24.

Table with columns: ITA 1, ITALIA 1, M.J., C, E, P, Gv., Pt. Rows 1-24.

Table with columns: SPA 1, SPANIA 1, M.J., C, E, P, Gv., Pt. Rows 1-24.

Table with columns: FRA 1, FRANTA 1, M.J., C, E, P, Gv., Pt. Rows 1-24.

Table with columns: GRE 1, GRECIA 1, M.J., C, E, P, Gv., Pt. Rows 1-24.

Table with columns: BRAZILIA PAULISTA, BRAZILIA PAULISTA, M.J., C, E, P, Gv., Pt. Rows 1-24.

Table with columns: ITA 2, ITALIA 2, M.J., C, E, P, Gv., Pt. Rows 1-24.

Table with columns: SPA 2, SPANIA 2, M.J., C, E, P, Gv., Pt. Rows 1-24.

Table with columns: FRA 2, FRANTA 2, M.J., C, E, P, Gv., Pt. Rows 1-24.

Table with columns: POR 1, PORTUGALIA 1, M.J., C, E, P, Gv., Pt. Rows 1-24.

Table with columns: MEX 1, MEXIC 1, M.J., C, E, P, Gv., Pt. Rows 1-24.

Table with columns: GER 1, GERMANIA 1, M.J., C, E, P, Gv., Pt. Rows 1-24.

Table with columns: GER 2, GERMANIA 2, M.J., C, E, P, Gv., Pt. Rows 1-24.

Table with columns: CHI 1, CHILE 1, M.J., C, E, P, Gv., Pt. Rows 1-24.

Table with columns: HOL 1, OLANDA 1, M.J., C, E, P, Gv., Pt. Rows 1-24.

Table with columns: HOL 2, OLANDA 2, M.J., C, E, P, Gv., Pt. Rows 1-24.

Table with columns: BEL 1, BELGIA 1, M.J., C, E, P, Gv., Pt. Rows 1-24.

Table with columns: SUI 1, ELVETIA 1, M.J., C, E, P, Gv., Pt. Rows 1-24.

Table with columns: SCO 1, SCOTIA PREMIER LEAGUE, M.J., C, E, P, Gv., Pt. Rows 1-24.

Table with columns: SUI 2, SCOTIA 2, M.J., C, E, P, Gv., Pt. Rows 1-24.

Table with columns: TUR 1, TURCIA 1, M.J., C, E, P, Gv., Pt. Rows 1-24.

Scor Corect

04-07 februarie 2011

Scor Corect se poate juca singur

DORTMUND - SCHALKE

126 VINERI 04/02 - 21:30

SCOR	1-0	2-0	2-1	3-0	3-1
COTA	5,50	5,50	6,50	9,00	9,00
SCOR	3-2	4-0	4-1	4-2	4-3
COTA	21,00	11,00	11,00	30,00	60,00
SCOR	0-0	1-1	2-2	3-3	4-4
COTA	8,50	5,75	12,50	50,00	100,00
SCOR	0-1	0-2	1-2	0-3	1-3
COTA	8,50	20,00	16,00	60,00	40,00
SCOR	2-3	0-4	1-4	2-4	3-4
COTA	40,00	100,00	100,00	75,00	100,00

FC KOLN - BAYERN

214 SAMBATA 05/02 - 16:30

SCOR	1-0	2-0	2-1	3-0	3-1
COTA	11,00	24,00	20,00	75,00	50,00
SCOR	3-2	4-0	4-1	4-2	4-3
COTA	50,00	100,00	100,00	75,00	100,00
SCOR	0-0	1-1	2-2	3-3	4-4
COTA	9,00	6,50	18,00	60,00	100,00
SCOR	0-1	0-2	1-2	0-3	1-3
COTA	5,50	5,50	6,50	7,50	7,50
SCOR	2-3	0-4	1-4	2-4	3-4
COTA	23,00	7,50	8,00	30,00	60,00

MAINZ - WERDER BREMEN

217 SAMBATA 05/02 - 16:30

SCOR	1-0	2-0	2-1	3-0	3-1
COTA	6,00	8,00	7,00	19,00	16,00
SCOR	3-2	4-0	4-1	4-2	4-3
COTA	20,00	28,00	26,00	35,00	60,00
SCOR	0-0	1-1	2-2	3-3	4-4
COTA	8,00	5,50	10,00	40,00	100,00
SCOR	0-1	0-2	1-2	0-3	1-3
COTA	6,50	9,00	8,00	23,00	20,00
SCOR	2-3	0-4	1-4	2-4	3-4
COTA	21,00	35,00	32,00	40,00	75,00

MAN CITY - WEST BROM

224 SAMBATA 05/02 - 17:00

SCOR	1-0	2-0	2-1	3-0	3-1
COTA	5,00	5,00	7,00	7,50	8,00
SCOR	3-2	4-0	4-1	4-2	4-3
COTA	24,00	7,50	7,00	30,00	75,00
SCOR	0-0	1-1	2-2	3-3	4-4
COTA	7,00	7,00	20,00	75,00	100,00
SCOR	0-1	0-2	1-2	0-3	1-3
COTA	10,00	25,00	20,00	75,00	60,00
SCOR	2-3	0-4	1-4	2-4	3-4
COTA	60,00	100,00	100,00	75,00	100,00

NEWCASTLE - ARSENAL

225 SAMBATA 05/02 - 17:00

SCOR	1-0	2-0	2-1	3-0	3-1
COTA	8,00	17,00	14,00	50,00	40,00
SCOR	3-2	4-0	4-1	4-2	4-3
COTA	40,00	100,00	100,00	75,00	100,00
SCOR	0-0	1-1	2-2	3-3	4-4
COTA	6,00	5,75	16,00	60,00	100,00
SCOR	0-1	0-2	1-2	0-3	1-3
COTA	5,00	5,50	6,50	10,00	9,00
SCOR	2-3	0-4	1-4	2-4	3-4
COTA	22,00	15,00	14,00	30,00	75,00

TOTTENHAM - BOLTON

226 SAMBATA 05/02 - 17:00

SCOR	1-0	2-0	2-1	3-0	3-1
COTA	5,00	5,50	6,50	8,50	8,50
SCOR	3-2	4-0	4-1	4-2	4-3
COTA	22,00	10,00	9,00	30,00	75,00
SCOR	0-0	1-1	2-2	3-3	4-4
COTA	6,50	6,00	17,00	60,00	100,00
SCOR	0-1	0-2	1-2	0-3	1-3
COTA	10,00	22,00	18,00	75,00	60,00
SCOR	2-3	0-4	1-4	2-4	3-4
COTA	50,00	100,00	100,00	75,00	100,00

UDINESE - SAMPDORIA

345 SAMBATA 05/02 - 19:00

SCOR	1-0	2-0	2-1	3-0	3-1
COTA	5,00	5,50	6,50	9,00	9,00
SCOR	3-2	4-0	4-1	4-2	4-3
COTA	22,00	14,00	12,00	30,00	75,00
SCOR	0-0	1-1	2-2	3-3	4-4
COTA	6,00	5,50	15,00	60,00	100,00
SCOR	0-1	0-2	1-2	0-3	1-3
COTA	9,00	20,00	17,00	60,00	50,00
SCOR	2-3	0-4	1-4	2-4	3-4
COTA	50,00	100,00	100,00	75,00	100,00

WOLVES - MAN UTD

365 SAMBATA 05/02 - 19:30

SCOR	1-0	2-0	2-1	3-0	3-1
COTA	10,00	25,00	20,00	75,00	60,00
SCOR	3-2	4-0	4-1	4-2	4-3
COTA	60,00	100,00	100,00	75,00	100,00
SCOR	0-0	1-1	2-2	3-3	4-4
COTA	7,00	7,00	20,00	75,00	100,00
SCOR	0-1	0-2	1-2	0-3	1-3
COTA	5,00	5,00	7,00	7,50	8,00
SCOR	2-3	0-4	1-4	2-4	3-4
COTA	24,00	7,50	7,00	30,00	75,00

CAGLIARI - JUVENTUS

424 SAMBATA 05/02 - 21:45

SCOR	1-0	2-0	2-1	3-0	3-1
COTA	6,00	10,00	8,00	26,00	20,00
SCOR	3-2	4-0	4-1	4-2	4-3
COTA	24,00	40,00	36,00	50,00	75,00
SCOR	0-0	1-1	2-2	3-3	4-4
COTA	5,50	5,00	12,50	60,00	100,00
SCOR	0-1	0-2	1-2	0-3	1-3
COTA	5,50	8,50	7,50	22,00	18,00
SCOR	2-3	0-4	1-4	2-4	3-4
COTA	24,00	32,00	32,00	40,00	75,00

BARCELONA - ATL MADRID

432 SAMBATA 05/02 - 23:00

SCOR	1-0	2-0	2-1	3-0	3-1
COTA	7,00	6,00	12,00	6,50	10,00
SCOR	3-2	4-0	4-1	4-2	4-3
COTA	45,00	2,25	3,50	40,00	75,00
SCOR	0-0	1-1	2-2	3-3	4-4
COTA	12,00	12,00	32,00	75,00	100,00
SCOR	0-1	0-2	1-2	0-3	1-3
COTA	18,00	60,00	40,00	75,00	75,00
SCOR	2-3	0-4	1-4	2-4	3-4
COTA	75,00	100,00	100,00	100,00	150,00

RANGERS - CELTIC

515 DUMINICA 06/02 - 14:15

SCOR	1-0	2-0	2-1	3-0	3-1
COTA	6,00	8,00	7,00	19,00	16,00
SCOR	3-2	4-0	4-1	4-2	4-3
COTA	20,00	28,00	26,00	35,00	60,00
SCOR	0-0	1-1	2-2	3-3	4-4
COTA	7,00	5,25	10,00	40,00	100,00
SCOR	0-1	0-2	1-2	0-3	1-3
COTA	6,50	10,00	8,00	25,00	20,00
SCOR	2-3	0-4	1-4	2-4	3-4
COTA	21,00	35,00	32,00	40,00	75,00

GENOA - MILAN

541 DUMINICA 06/02 - 16:00

SCOR	1-0	2-0	2-1	3-0	3-1
COTA	7,00	14,00	12,00	40,00	34,00
SCOR	3-2	4-0	4-1	4-2	4-3
COTA	28,00	60,00	60,00	75,00	100,00
SCOR	0-0	1-1	2-2	3-3	4-4
COTA	5,75	5,50	15,00	60,00	100,00
SCOR	0-1	0-2	1-2	0-3	1-3
COTA	5,00	5,50	6,50	13,00	12,00
SCOR	2-3	0-4	1-4	2-4	3-4
COTA	20,00	18,00	16,00	30,00	75,00

LAZIO - CHIEVO

542 DUMINICA 06/02 - 16:00

SCOR	1-0	2-0	2-1	3-0	3-1
COTA	5,00	5,50	6,50	11,00	10,00
SCOR	3-2	4-0	4-1	4-2	4-3
COTA	20,00	17,00	15,00	30,00	75,00
SCOR	0-0	1-1	2-2	3-3	4-4
COTA	5,75	5,50	15,00	60,00	100,00
SCOR	0-1	0-2	1-2	0-3	1-3
COTA	7,50	16,00	13,00	50,00	38,00
SCOR	2-3	0-4	1-4	2-4	3-4
COTA	34,00	75,00	75,00	75,00	100,00

HAMBURG - ST PAULI

547 DUMINICA 06/02 - 16:30

SCOR	1-0	2-0	2-1	3-0	3-1
COTA	5,50	5,50	6,50	10,00	9,00
SCOR	3-2	4-0	4-1	4-2	4-3
COTA	21,00	12,50	12,00	30,00	60,00
SCOR	0-0	1-1	2-2	3-3	4-4
COTA	9,00	5,75	14,00	50,00	100,00
SCOR	0-1	0-2	1-2	0-3	1-3
COTA	8,00	17,00	14,00	45,00	34,00
SCOR	2-3	0-4	1-4	2-4	3-4
COTA	34,00	100,00	100,00	75,00	100,00

CHELSEA - LIVERPOOL

557 DUMINICA 06/02 - 18:00

SCOR	1-0	2-0	2-1	3-0	3-1
COTA	5,00	5,50	6,50	10,00	9,00
SCOR	3-2	4-0	4-1	4-2	4-3
COTA	22,00	15,00	14,00	30,00	75,00
SCOR	0-0	1-1	2-2	3-3	4-4
COTA	6,00	5,75	16,00	60,00	100,00
SCOR	0-1	0-2	1-2	0-3	1-3
COTA	8,00	17,00	14,00	50,00	40,00
SCOR	2-3	0-4	1-4	2-4	3-4
COTA	40,00	100,00	100,00	75,00	100,00

AUXERRE - LILLE

561 DUMINICA 06/02 - 18:00

SCOR	1-0	2-0	2-1	3-0	3-1
COTA	6,50	12,00	10,00	36,00	30,00
SCOR	3-2	4-0	4-1	4-2	4-3
COTA	26,00	60,00	50,00	75,00	100,00
SCOR	0-0	1-1	2-2	3-3	4-4
COTA	5,50	5,00	12,50	60,00	100,00
SCOR	0-1	0-2	1-2	0-3	1-3
COTA	5,00	6,50	6,50	16,00	15,00
SCOR	2-3	0-4	1-4	2-4	3-4
COTA	20,00	24,00	20,00	60,00	75,00

SEVILLA - MALAGA

567 DUMINICA 06/02 - 18:00

SCOR	1-0	2-0	2-1	3-0	3-1
COTA	5,00	5,50	6,50	9,00	9,00
SCOR	3-2	4-0	4-1	4-2	4-3
COTA	22,00	12,00	10,00	30,00	75,00
SCOR	0-0	1-1	2-2	3-3	4-4
COTA	6,00	5,75	16,00	60,00	100,00
SCOR	0-1	0-2	1-2	0-3	1-3
COTA	9,00	20,00	17,00	60,00	50,00
SCOR	2-3	0-4	1-4	2-4	3-4
COTA	50,00	100,00	100,00	75,00	100,00

INTER MILANO - ROMA

621 DUMINICA 06/02 - 21:45

SCOR	1-0	2-0	2-1	3-0	3-1
COTA	5,00	6,00	6,50	15,00	14,00
SCOR	3-2	4-0	4-1	4-2	4-3
COTA	20,00	22,00	18,00	30,00	75,00
SCOR	0-0	1-1	2-2	3-3	4-4
COTA	5,50	5,25	12,50	60,00	100,00
SCOR	0-1	0-2	1-2	0-3	1-3
COTA	7,00	13,00	11,00	40,00	34,00
SCOR	2-3	0-4	1-4	2-4	3-4
COTA	28,00	60,00	60,00		



ANGLIA PREMIERSHIP

Chelsea se apropie de podium

Rezultatele etapei a 25-a (1-2 feb.)

Arsenal	-	Everton	2-1 (0-1)
Birmingham	-	Manch City	2-2 (1-2)
Blackpool	-	West Ham	1-3 (1-3)
Bolton	-	Wolves	1-0 (0-0)
Manch Utd	-	Aston Villa	3-1 (2-0)
Sunderland	-	Chelsea	2-4 (2-2)
WBA	-	Wigan	2-2 (1-2)
Blackburn	-	Tottenham	0-1 (0-1)
Fulham	-	Newcastle	1-0 (0-0)
Liverpool	-	Stoke	2-0 (0-0)



Wayne Rooney a înscris, pentru Manchester Utd, primele două goluri în partida cu Aston Villa

Etapa viitoare (5-6 februarie):
Aston Villa - Fulham; Chelsea - Liverpool; Everton - Blackpool; Manch City - WBA; Newcastle - Arsenal; Stoke - Sunderland; Tottenham - Bolton; West Ham - Birmingham; Wigan - Blackburn; Wolves - Manch Utd.

CLASAMENT

	acasă	deplasare
1. Manch Utd	24 15 9 0 54-22 54p	13 12 1 0 37p
2. Arsenal	24 15 4 5 50-23 49p	12 8 1 3 25p
3. Manch City	25 13 7 5 39-22 46p	12 7 3 2 24p
4. Chelsea	24 13 5 6 46-21 44p	11 8 2 1 26p
5. Tottenham	24 11 8 5 33-26 41p	12 6 5 1 23p
6. Sunderland	25 9 10 6 30-28 37p	13 6 5 2 23p
7. Liverpool	25 10 5 10 33-31 35p	13 8 3 2 27p
8. Bolton	25 8 9 8 35-35 33p	13 6 5 2 23p
9. Blackburn	25 9 4 12 31-38 31p	13 6 3 4 21p
10. Newcastle	24 8 6 10 36-34 30p	12 4 4 4 16p
11. Stoke	24 9 3 12 28-30 30p	12 6 2 4 20p
12. Fulham	25 6 11 8 26-26 29p	13 5 5 3 20p
13. Blackpool	24 8 4 12 35-44 28p	11 3 2 6 11p
14. Aston Villa	25 7 7 11 28-43 28p	12 5 4 3 19p
15. Everton	24 5 12 7 28-31 27p	11 3 5 3 14p
16. W.B.A.	24 7 5 12 31-45 26p	12 3 3 4 18p
17. Birmingham	23 4 12 7 23-33 24p	12 5 7 2 16p
18. West Ham	25 5 9 11 27-44 24p	12 3 4 5 13p
19. Wigan	25 4 11 10 22-41 23p	13 2 6 5 12p
20. Wolves	24 6 3 15 24-42 21p	12 5 2 5 17p



ANGLIA CHAMPIONSHIP

O etapă cu rezultate normale

Rezultatele etapei a 29-a (1 feb.)

Barnsley	-	Preston	2-0 (1-0)
Bristol City	-	Swansea	0-2 (0-1)
Cardiff	-	Reading	2-2 (0-1)
Coventry	-	Nottm Forest	1-2 (1-2)
Derby County	-	Ipswich	1-2 (1-1)
Doncaster	-	Burnley	1-0 (0-0)
Hull	-	Leeds	2-2 (2-1)
Middlesbrough	-	Scunthorpe	2-0 (1-0)
Norwich	-	Millwall	2-1 (0-0)
Sheff Utd	-	Leicester	0-1 (0-1)
Watford	-	Crystal Palace	1-1 (1-1)
QPR	-	Portsmouth	2-0 (0-0)

În meci restanță din etapa a 20-a:
Hull - QPR 0-0
În meci restanță din etapa a 22-a:
Millwall - Barnsley 2-0 (2-0)
În meci restanță din etapa a 23-a:
Crystal Palace - Norwich 0-0

Etapa viitoare (4-6 februarie):
Burnley - Norwich; Crystal Palace - Middlesbrough; Ipswich - Sheff Utd; Leeds - Coventry; Leicester - Barnsley; Millwall - Doncaster; Nottm Forest - Watford; Portsmouth - Derby County; Preston - Bristol City; Reading - QPR; Scunthorpe - Hull; Swansea - Cardiff.

CLASAMENT

	acasă	deplasare
1. QPR	29 15 11 3 48-18 56p	15 10 4 1 34p
2. Norwich	29 14 9 6 46-36 51p	15 8 3 4 27p
3. Swansea	29 15 5 9 37-26 50p	14 9 3 2 30p
4. Nottm Forest	27 13 10 4 38-23 49p	14 8 6 0 30p
5. Cardiff	28 14 6 8 47-35 48p	14 8 4 2 28p
6. Leeds	29 12 10 7 54-47 46p	14 7 3 4 24p
7. Watford	27 12 7 8 53-40 43p	14 6 5 3 23p
8. Reading	28 10 12 6 43-30 42p	14 6 6 2 24p
9. Millwall	29 11 9 9 38-30 42p	14 8 3 3 27p
10. Leicester	29 12 6 11 42-46 42p	14 8 4 2 28p
11. Burnley	28 10 10 8 41-35 40p	14 8 3 3 27p
12. Barnsley	29 11 7 11 35-40 40p	15 8 4 3 28p
13. Hull	29 9 12 8 31-32 39p	15 5 6 4 21p
14. Doncaster	27 10 7 10 41-45 37p	14 7 4 3 25p
15. Coventry	29 10 6 13 33-36 36p	15 6 3 6 21p
16. Derby County	28 10 4 14 40-41 34p	14 6 2 6 20p
17. Ipswich	27 10 4 13 32-37 34p	13 6 1 6 19p
18. Middlesbrough	28 9 6 13 33-36 33p	14 6 4 4 22p
19. Bristol City	29 8 8 13 31-44 32p	15 5 4 6 19p
20. Portsmouth	28 8 7 13 38-45 31p	13 4 5 4 17p
21. Crystal Palace	29 7 7 15 27-48 28p	14 6 4 4 22p
22. Sheff Utd	28 7 6 15 26-44 27p	14 4 2 8 14p
23. Scunthorpe	26 7 3 16 26-46 24p	12 1 3 8 6p
24. Preston	27 5 6 16 29-49 21p	14 3 3 8 12p

REZULTATELE MECIURILOR NU SUNT OFICIALE
În conformitate cu Regulamentul privind organizarea și administrarea pariurilor (anexa III - pariuri în cotă fixă, secțiunea I, articolul 6), rezultatele evenimentelor "se bazează pe rezultatele oficiale anunțate de CNLR la punctele de vânzare, pentru toate evenimentele din Program care sunt organizate în conformitate cu regulile și regulamentele oficiale ale jocului."



ANGLIA LEAGUE 1

Bournemouth în coasta lui Brighton

Rezultatele etapei a 29-a (28-29 ian.)

Colchester	-	Peterborough	2-1 (1-1)
Brentford	-	Yeovil	1-2 (1-1)
Brighton	-	Dag & Red	12.04
Carlisle	-	Oldham	2-2 (0-2)
Hartlepool	-	Huddersfield	01.03
Milton K. Dons	-	Leyton Orient	15.02
Plymouth	-	Bournemouth	1-2 (0-1)
Rochdale	-	Notts County	15.03
Sheff Wed	-	Tranmere	22.03
Southampton	-	Charlton	05.04
Swindon	-	Exeter	0-0
Walsall	-	Bristol Rovers	6-1 (3-0)

Rezultatele etapei a 30-a (1-2 feb.)

Bournemouth	-	Swindon	3-2 (2-1)
Charlton	-	Colchester	1-0 (0-0)
Dag & Red	-	Brentford	4-1 (1-0)
Exeter	-	Southampton	1-2 (1-0)
Huddersfield	-	Carlisle	2-0 (2-0)
Leyton Orient	-	Brighton	0-0
Notts County	-	Walsall	1-1 (0-0)
Oldham	-	Hartlepool	4-0 (1-0)
Peterborough	-	Sheff Wed	5-3 (2-3)
Tranmere	-	Rochdale	1-1 (1-0)
Yeovil	-	Plymouth	1-0 (0-0)
Bristol Rovers	-	Milton K. Dons	1-2 (0-1)

CLASAMENT

1. Brighton	26 14 8 4 44-19 50p
2. Bournemouth	28 14 7 7 51-30 49p
3. Huddersfield	27 14 4 9 44-32 46p
4. Southampton	26 13 5 8 45-23 44p
5. Oldham	27 11 10 6 43-37 43p
6. Milton K. Dons	28 13 4 11 38-40 43p
7. Peterborough	26 13 3 10 56-51 42p
8. Charlton	25 11 8 6 42-35 41p
9. Colchester	26 9 11 6 34-35 38p
10. Rochdale	26 9 10 7 36-31 37p
11. Carlisle	25 9 8 8 36-28 35p
12. Sheff Wed	26 10 5 11 41-35 35p
13. Exeter	27 9 8 10 38-45 35p
14. Hartlepool	26 9 7 10 27-39 34p
15. Leyton Orient	25 8 9 8 38-36 33p
16. Plymouth	29 9 6 14 35-46 33p
17. Yeovil	27 9 6 12 29-40 33p
18. Notts County	25 9 5 11 32-32 32p
19. Brentford	27 9 5 13 31-38 32p
20. Tranmere	26 8 7 11 30-38 31p
21. Swindon	28 7 9 12 39-47 30p
22. Bristol Rovers	27 6 9 12 32-54 27p
23. Dag & Red	25 6 6 13 28-40 24p
24. Walsall	28 6 6 16 35-53 24p



Daniel Powell (Milton K. Dons) a marcat, în minutul 61, al doilea gol al echipei sale, în victoria obținută la Bristol

Etapa viitoare (5 februarie):
Bournemouth - Leyton Orient; Brentford - Plymouth; Bristol Rovers - Brighton; Carlisle - Walsall; Exeter - Huddersfield; Hartlepool - Colchester; Oldham - Dag & Red; Peterborough - Southampton; Sheff Wed - Milton K. Dons; Swindon - Rochdale; Tranmere - Notts County; Yeovil - Charlton.



ANGLIA LEAGUE 2

Luptă strânsă în zona retrogradării



Deane Smalley a marcat, în minutul 74, golul care a salvat-o pe Chesterfield de la o înfrângere rușinoasă în fața ultimei clasate, Stockport

În meci jucat în devans din etapa a 36-a:
Oxford Utd - Cheltenham 1-1 (1-1)

Rezultatele etapei a 29-a (28-29 ian.)

Barnet	-	Southend	0-2 (0-1)
Burton Albion	-	Northampton	05.04
Bury	-	Shrewsbury	1-0 (1-0)
Cheltenham	-	Torquay	22.02
Chesterfield	-	Bradford	2-2 (1-1)
Crewe	-	Accrington	amânat
Gillingham	-	Aldershot	2-1 (0-0)
Hereford	-	Wycombe	05.04
Lincoln City	-	Port Vale	1-0 (0-0)
Morecambe	-	Macclesfield	amânat
Oxford Utd	-	Stevenage	15.03
Rotherham	-	Stockport	4-0 (3-0)

CLASAMENT

1. Chesterfield	27 15 9 3 54-31 54p
2. Wycombe	26 14 7 5 38-28 49p
3. Rotherham	27 12 8 7 47-33 44p
4. Bury	26 12 7 7 45-30 43p
5. Port Vale	27 12 7 8 30-23 43p
6. Shrewsbury	28 11 9 8 41-29 42p
7. Crewe	27 11 8 8 55-41 41p
8. Gillingham	28 11 8 9 40-36 41p
9. Southend	27 11 6 10 37-32 39p
10. Oxford Utd	28 11 6 11 37-37 39p
11. Cheltenham	28 10 8 10 39-40 38p
12. Stevenage	25 8 10 7 31-22 34p
13. Northampton	26 9 7 10 34-37 34p
14. Torquay	25 8 9 8 39-34 33p
15. Accrington	25 7 11 7 35-37 32p
16. Aldershot	26 8 8 10 26-33 32p
17. Morecambe	26 8 7 11 33-38 31p
18. Bradford	28 9 4 15 26-37 31p
19. Lincoln City	25 9 4 12 26-37 31p
20. Hereford	25 7 7 11 32-43 28p
21. Macclesfield	25 7 6 12 30-43 27p
22. Burton Albion	22 6 7 9 27-28 25p
23. Barnet	28 6 7 15 33-51 25p
24. Stockport	29 5 10 14 31-66 25p

Rezultatele etapei a 30-a (1 feb.)

Accrington	-	Morecambe	1-1 (0-0)
Aldershot	-	Barnet	întrerupt
Bradford	-	Lincoln City	1-2 (1-1)
Macclesfield	-	Bury	2-4 (2-3)
Northampton	-	Crewe	6-2 (3-1)
Port Vale	-	Rotherham	1-0 (0-0)
Shrewsbury	-	Burton Albion	3-0 (0-0)
Southend	-	Oxford Utd	2-1 (2-1)
Stevenage	-	Gillingham	2-2 (1-1)
Stockport	-	Chesterfield	1-1 (0-0)
Torquay	-	Hereford	1-3 (1-1)
Wycombe	-	Cheltenham	2-1 (1-0)

Etapa viitoare (5 februarie):
Bury - Burton Albion; Chesterfield - Aldershot; Gillingham - Oxford Utd; Hereford - Lincoln City; Macclesfield - Bradford; Morecambe - Cheltenham; Northampton - Barnet; Rotherham - Crewe; Southend - Shrewsbury; Stevenage - Accrington; Torquay - Stockport; Wycombe - Port Vale.



FRANȚA 1

Rennes, surclasată pe stadionul din Sochaux

Rezultatele etapei a 21-a (29-30 ianuarie)

Arles	-	PSG	1-2 (0-1)
Caen	-	Auxerre	2-0 (0-0)
Lorient	-	Brest	2-0 (0-0)
St. Etienne	-	Toulouse	2-1 (2-0)
Sochaux	-	Rennes	5-1 (2-0)
Valenciennes	-	Lyon	2-1 (1-0)
Lille	-	Lens	1-0 (0-0)
Bordeaux	-	Nice	2-0 (1-0)
Nancy	-	Montpellier	1-2 (1-1)
Monaco	-	Marseille	0-0

Etapa viitoare (5-6 februarie)

Brest - AS Nancy; Caen - Lorient; RC Lens - Valenciennes; Olympique Marseille - Arles Avignon; Montpellier - St. Etienne; OGC Nice - Sochaux; Rennes - Paris Saint Germain; Auxerre - Lille; Toulouse - AS Monaco; Olympique Lyon - Girondins Bordeaux.

CLASAMENT

	1	2	3	4	5	6	7	8	9	10	11	12	13	14	15	16	17	18	19	20
1. Lille	21	11	8	2	39-21	41p														
2. PSG	21	10	7	4	34-23	37p														
3. Rennes	21	9	7	5	23-17	34p														
4. Lyon	21	9	7	5	30-23	34p														
5. Marseille	21	8	9	4	29-18	33p														
6. Montpellier	21	8	6	6	19-21	33p														
7. St. Etienne	21	8	8	5	29-23	32p														
8. Bordeaux	21	7	9	5	27-23	30p														
9. Toulouse	21	9	3	9	23-22	30p														
10. Sochaux	21	8	4	9	35-26	28p														
11. Brest	21	7	7	7	21-20	28p														
12. Valenciennes	21	6	7	8	24-24	25p														
13. Lorient	21	8	4	9	24-27	25p														
14. Nancy	21	7	4	10	22-32	25p														
15. Auxerre	21	4	12	5	26-25	24p														
16. Caen	21	6	6	9	22-29	24p														
17. Nice	21	5	8	8	14-22	23p														
18. Lens	21	5	7	8	21-34	22p														
19. Monaco	21	3	12	6	20-21	21p														
20. Arles	21	1	5	15	11-42	8p														



Tulio De Melo, semnatarul unicului gol al meciului Lille - Lens

acasă

deplasare

	1	2	3	4	5	6	7	8	9	10	11	12	13	14	15	16	17	18	19	20
11. Lille	7	3	1	24p																
11. PSG	6	3	2	21p																
10. Rennes	6	3	1	21p																
10. Lyon	6	4	1	22p																
10. Marseille	5	4	1	19p																
10. Montpellier	5	3	2	18p																
10. St. Etienne	5	4	1	19p																
11. Bordeaux	4	5	2	17p																
10. Toulouse	5	2	3	17p																
11. Sochaux	7	3	1	24p																
10. Brest	3	6	1	15p																
10. Valenciennes	5	3	2	18p																
11. Lorient	7	2	2	23p																
11. Nancy	4	1	6	13p																
10. Auxerre	2	6	2	12p																
10. Caen	3	3	4	12p																
10. Nice	4	3	3	15p																
11. Lens	3	3	5	15p																
11. Monaco	2	6	3	12p																
11. Arles	1	3	7	6p																



GRECIA

Larisa a predat "lanterna"

Rezultatele etapei a 20-a (29-30 ianuarie)

Iraklis	-	Kerkyra	0-0
Panathinaikos	-	Ergotelis	2-0 (2-0)
Xanthi	-	AEK Atena	0-2 (0-2)
Panionios	-	Kavala	1-1 (0-0)
Atromitos	-	Asteras	0-0
Larisa	-	Panserraikos	2-1 (1-0)
Volou	-	Olympiakos	0-1 (0-1)
Aris Saloniki	-	PAOK	0-0

Etapa viitoare (5-6 februarie)

Panionios - Kavala; Iraklis Salonic - Kerkyra; Panathinaikos - Ergotelis; Olympiakos Volou - Olympiakos Pireu; Larisa - Panserraikos; Aris Salonic - PAOK Salonic; Atromitos - Asteras; Skoda Xanthi - AEK Atena.

CLASAMENT

	1	2	3	4	5	6	7	8	9	10	11	12	13	14	15	16
1. Olympiakos	20	17	0	3	39-9	51p										
2. Panathinaikos	20	13	5	2	33-14	44p										
3. PAOK Salonic	20	10	4	6	23-18	34p										
4. AEK Atena	20	10	3	7	31-21	33p										
5. Kavala	20	7	7	6	22-19	28p										
6. Atromitos	20	6	8	6	22-21	26p										
7. Volou	20	5	10	5	20-19	25p										
8. Aris Salonic	20	7	4	9	11-16	25p										
9. Ergotelis	20	7	4	9	17-24	25p										
10. Xanthi	20	6	6	8	18-23	24p										
11. Kerkyra	20	6	6	8	17-24	24p										
12. Iraklis	20	5	8	7	15-20	23p										
13. Panionios	20	5	6	9	13-22	21p										
14. Asteras	20	4	8	8	13-19	20p										
15. Larisa	20	4	5	11	14-25	17p										
16. Panserraikos	20	4	4	12	17-31	16p										



BELGIA

Genk risipește puncte acasă

Restanțe (2-3 februarie)

Lokeren - Cercle Brugge 2-1 (1-1)
Genk - St. Truiden 1-1 (1-1)
Charleroi - Germinal 2-0 (1-0)
Mechelen - Kortrijk 1-0 (0-0)
Eupen - Waregem 0-2 (0-1)

Rezultatele etapei a 24-a (29-30 ianuarie)

Waregem	-	Genk	0-1 (0-1)
FC Bruges	-	Germinal	1-0 (0-0)
Standard	-	Westerlo	2-1 (2-0)
Lokeren	-	Eupen	0-2 (0-1)
Kortrijk	-	Cercle B.	2-1 (0-1)
Lierse	-	Charleroi	1-0 (1-0)
Mechelen	-	Anderlecht	0-0
St. Truiden	-	Gent	1-1 (0-1)

CLASAMENT

	1	2	3	4	5	6	7	8	9	10	11	12	13	14	15	16
1. Anderlecht	24	16	6	2	50-14	54p										
2. Genk	24	15	6	3	58-24	51p										
3. Gent	23	13	4	6	44-34	43p										
4. FC Bruges	24	13	3	8	50-30	42p										
5. Lokeren	23	10	8	5	33-29	38p										
6. Standard L.	23	11	3	9	40-30	36p										
7. Cercle B.	23	10	5	8	32-29	35p										
8. Mechelen	21	9	7	5	24-21	34p										
9. Kortrijk	24	10	4	10	28-27	34p										
10. Waregem	24	7	10	7	34-30	31p										
11. Westerlo	23	7	7	9	30-32	28p										
12. St. Truiden	22	6	4	12	16-40	22p										
13. Germinal	23	4	7	12	15-31	19p										
14. Eupen	24	5	4	15	25-44	19p										
15. Lierse	23	3	7	13	18-48	16p										
16. Charleroi	24	2	5	17	14-48	11p										



Daniel Tözsér a înscris decisiv pentru victoriile lui Genk cu Waregem și Kortrijk

Etapa viitoare (5-6 februarie)

KAA Gent - Lierse; Anderlecht - St. Truiden; Charleroi - Zulte Waregem; Westerlo - Kortrijk; Cercle Brugge - Mechelen; Genk - FC Bruges; Germinal Beerschot - Lokeren; AS Eupen - Standard Liège.

SCOȚIA

Multe partide câștigate la zero

Meciuri restanță din etapa a 16-a:

Aberdeen - Celtic 0-3 (0-1)
Hibernian - St Mirren 2-0 (0-0)
Motherwell - Kilmarnock 0-1 (0-0)
Gl.Rangers - Hearts 1-0 (1-0)
St Johnstone - Hamilton 2-0 (1-0)

Rezultatele etapei a 25-a (29-30 ianuarie)

Aberdeen	-	Hamilton	22.02
Dundee Utd	-	Hibernian	3-0 (1-0)
Hearts	-	St Johnstone	1-0 (1-0)
Kilmarnock	-	Celtic	02.03
Motherwell	-	St Mirren	23.02
Gl.Rangers	-	Inverness	amănat

CLASAMENT

	1	2	3	4	5	6	7	8	9	10	11	12
1. Celtic	24	18	4	2	53-14	58p						
2. Gl.Rangers	22	17	2	3	47-20	53p						
3. Hearts	24	15	3	6	37-21	48p						
4. Kilmarnock	24	10	6	8	37-26	36p						
5. Inverness	24	7	8	9	31-30	29p						
6. Dundee Utd	20	7	8	5	25-25	29p						
7. St Johnstone	23	8	5	10	17-27	29p						
8. Motherwell	23	8	4	11	26-27	28p						
9. Aberdeen	23	7	2	14	23-42	23p						
10. Hibernian	24	5	4	15	23-42	19p						
11. St Mirren	23	4	6	13	18-38	18p						
12. Hamilton	22	2	8	12	14-39	14p						



Kyle Lafferty a marcat, în minutul 4, golul care a asigurat victoria echipei sale, Gl.Rangers, în partida cu Hearts

Etapa viitoare (12-13 februarie):

Hamilton - Hearts; Hibernian - Kilmarnock; Glasgow Rangers - Motherwell; St Johnstone - Aberdeen; St Mirren - Inverness; Dundee Utd - Celtic Glasgow.

ITALIA - SERIE A

Zi nefastă pentru echipele de pe podium

Rezultatele etapei a 23-a (1-3 februarie)

Milan	-	Lazio Roma	0-0
Udinese	-	Bologna	1-1 (0-0)
Roma	-	Brescia	1-1 (0-0)
Sampdoria	-	Cagliari	0-1 (0-1)
Cesena	-	Catania	1-1 (1-1)
Fiorentina	-	Genoa	1-0 (1-0)
Palermo	-	Juventus	2-1 (2-1)
Parma	-	Lecce	0-1 (0-0)
Chievo	-	Napoli	2-0 (1-0)
Bari	-	Inter	03.02

Etapele viitoare

5-6 februarie: Udinese - Sampdoria; Cagliari - Juventus; Bologna - Catania; Brescia - Bari; Napoli - Cesena; Lazio - Chievo; Parma - Fiorentina; Genoa - Milan; Lecce - Palermo; Inter - Roma.

12-13 februarie: Milan - Parma; AS Roma - Napoli; Palermo - Fiorentina; Cagliari - Chievo; Bari - Genoa; Brescia - Lazio; Catania - Lecce; Cesena - Udinese; Sampdoria - Bologna; Juventus - Inter.

CLASAMENT

	1	2	3	4	5	6	7	8	9	10	11	12	13	14	15	16	17	18	19	20
1. Milan	23	14	6	3	39-18	48p														
2. Napoli	23	13	4	6	36-22	43p														
3. Lazio	23	12	5	6	29-21	41p														
4. Roma	22	11	6	5	32-25	39p														
5. Inter	21	11	5	5	36-24	38p														
6. Palermo	23	11	4	8	38-29	37p														
7. Udinese	23	11	4	8	37-30	37p														
8. Juventus	23	9	8	6	37-29	35p														
9. Cagliari	23	9	5	9	27-23	32p														
10. Chievo	23	7	9	7	25-22	30p														
11. Fiorentina	22	7	7	8	22-23	28p														
12. Sampdoria	22	6	9	7	20-23	27p														
13. Genoa	22	7	6	9	18-21	27p														
14. Bologna *	22	7	8	7	24-30	26p														
15. Parma	23	6	7	10	22-29	25p														
16. Lecce	23	6	6	11	22-39	24p														
17. Catania	23	5	8	10	19-30	23p														
18. Cesena	23	5	6	12	17-29	21p														
19. Brescia	23	5	4	14	18-31	19p														
20. Bari	22	3	5	14	14-34	14p														

PENALIZĂRI: Bologna - 3 puncte

REZULTATELE MECIURILOR NU SUNT OFICIALE

În conformitate cu Regulamentul privind organizarea și administrarea pariurilor (anexa III - pariuri în cotă fixă, secțiunea I, articolul 6), rezultatele evenimentelor "se bazează pe rezultatele oficiale anunțate de CNLR la punctele de vânzare, pentru toate evenimentele din Program care sunt organizate în conformitate cu regulile și regulamentele oficiale ale jocului".

Campionatul Chile, turneul Apertura 2011

Etapa 1 / 29-31.01.2011		scor
Iquique	- U. Católica	0-2
Audax Italiano	- Palestino	1-3
La Serena	- U. Chile	1-1
Ñublense	- Wanderers	2-0
Huachipato	- U. Concepción	1-0
Colo Colo	- Cobresal	2-2
Morning	- La Calera	1-1
San Felipe	- O'Higgins	3-1
Unión Española	- Cobreloa	0-2

Etapa 2 / 06.02.2011		scor
Wanderers	- Colo Colo	
Cobreloa	- Iquique	
U. Concepción	- La Serena	
La Calera	- San Felipe	
U. Católica	- Audax Italiano	
Palestino	- Unión Española	
Morning	- O'Higgins	
U. Chile	- Ñublense	
Cobresal	- Huachipato	

Etapa 3 / 13.02.2011		scor
Cobreloa	- U. Chile	
La Calera	- U. Católica	
Audax Italiano	- Cobresal	
Iquique	- San Felipe	
Unión Española	- Wanderers	
O'Higgins	- Palestino	
La Serena	- Morning	
Huachipato	- Ñublense	
Colo Colo	- U. Concepción	

Etapa 4 / 20.02.2011		scor
San Felipe	- Colo Colo	
Morning	- Iquique	
U. Concepción	- Cobreloa	
Cobresal	- La Calera	
La Serena	- Audax Italiano	
Wanderers	- Palestino	
U. Chile	- Unión Española	
Ñublense	- O'Higgins	
U. Católica	- Huachipato	

Etapa 5 / 23.02.2011		scor
Palestino	- Colo Colo	
O'Higgins	- U. Católica	
Ñublense	- Cobreloa	
Unión Española	- Cobresal	
La Calera	- La Serena	
Audax Italiano	- San Felipe	
Huachipato	- Wanderers	
U. Chile	- Morning	
Iquique	- U. Concepción	

Etapa 6 / 27.02.2011		scor
U. Concepción	- U. Chile	
U. Católica	- Wanderers	
Cobreloa	- La Calera	
Morning	- Audax Italiano	
Cobresal	- Palestino	
San Felipe	- Unión Española	
La Serena	- O'Higgins	
Iquique	- Ñublense	
Colo Colo	- Huachipato	

Etapa 7 / 06.03.2011		scor
Unión Española	- Colo Colo	
Palestino	- U. Católica	
Huachipato	- Iquique	
Audax Italiano	- Cobreloa	
O'Higgins	- Cobresal	
Ñublense	- La Serena	
U. Chile	- San Felipe	
Wanderers	- Morning	
La Calera	- U. Concepción	

Etapa 8 / 13.03.2011		scor
Cobresal	- U. Chile	
Iquique	- Wanderers	
Colo Colo	- La Calera	
U. Concepción	- Audax Italiano	
La Serena	- Palestino	
Morning	- Unión Española	
Cobreloa	- O'Higgins	
U. Católica	- Ñublense	
San Felipe	- Huachipato	

Etapa 9 / 19.03.2011		scor
O'Higgins	- U. Chile	
Unión Española	- Iquique	
Colo Colo	- Cobreloa	
Wanderers	- Cobresal	
Huachipato	- La Serena	
Ñublense	- San Felipe	
La Calera	- Audax Italiano	
U. Católica	- Morning	
Palestino	- U. Concepción	

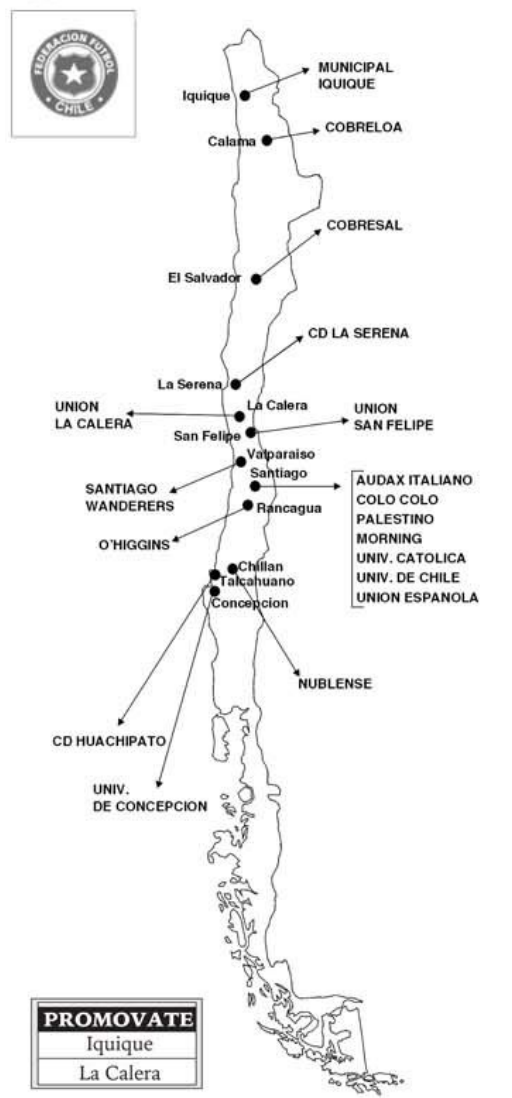
Etapa 10 / 03.04.2011		scor
Audax Italiano	- Colo Colo	
San Felipe	- U. Católica	
La Serena	- Iquique	
U. Chile	- Wanderers	
Unión Española	- La Calera	
Cobreloa	- Palestino	
U. Concepción	- O'Higgins	
Cobresal	- Ñublense	
Morning	- Huachipato	

Etapa 11 / 10.04.2011		scor
Iquique	- U. Chile	
U. Católica	- Cobreloa	
Colo Colo	- La Serena	
Wanderers	- San Felipe	
Palestino	- La Calera	
Huachipato	- Audax Italiano	
Ñublense	- Morning	
O'Higgins	- Unión Española	
Cobresal	- U. Concepción	

Etapa 12 / 17.04.2011		scor
La Calera	- U. Chile	
Colo Colo	- U. Católica	
Palestino	- Iquique	
Cobreloa	- Cobresal	
La Serena	- Wanderers	
San Felipe	- Morning	
Audax Italiano	- O'Higgins	
U. Concepción	- Ñublense	
Unión Española	- Huachipato	

Etapa 13 / 24.04.2011		scor
Morning	- Colo Colo	
Huachipato	- Cobreloa	
U. Católica	- Cobresal	
San Felipe	- La Serena	
O'Higgins	- La Calera	
Iquique	- Audax Italiano	
U. Chile	- Palestino	
Ñublense	- Unión Española	
Wanderers	- U. Concepción	

Etapa 14 / 30.04.2011		scor
U. Chile	- Colo Colo	
U. Concepción	- U. Católica	
O'Higgins	- Iquique	
Unión Española	- La Serena	
Cobreloa	- San Felipe	
Audax Italiano	- Wanderers	
Cobresal	- Morning	
Palestino	- Ñublense	
La Calera	- Huachipato	



Etapa 15 / 08.05.2011		scor
Huachipato	- U. Chile	
Wanderers	- Cobreloa	
La Serena	- Cobresal	
Iquique	- La Calera	
Ñublense	- Audax Italiano	
Morning	- Palestino	
U. Católica	- Unión Española	
Colo Colo	- O'Higgins	
San Felipe	- U. Concepción	

Etapa 16 / 15.05.2011		scor
U. Católica	- U. Chile	
Colo Colo	- Iquique	
Cobreloa	- La Serena	
Cobresal	- San Felipe	
O'Higgins	- Wanderers	
U. Concepción	- Morning	
Audax Italiano	- Unión Española	
La Calera	- Ñublense	
Palestino	- Huachipato	

Etapa 17 / 22.05.2011		scor
Ñublense	- Colo Colo	
La Serena	- U. Católica	
Morning	- Cobreloa	
Iquique	- Cobresal	
Wanderers	- La Calera	
U. Chile	- Audax Italiano	
San Felipe	- Palestino	
Huachipato	- O'Higgins	
Unión Española	- U. Concepción	

Campionatul Elveției, returul ediției 2010-2011

Tur **Etapa 19/5-6 februarie** **Retur**

Bellinzona	- Young Boys	
FC Zürich	- Luzern	
Neuchâtel Xamax	- Sion	
St. Gallen	- Grasshoppers	
Thun	- FC Basel	

Tur **Etapa 20/12-13 februarie** **Retur**

FC Basel	- St. Gallen	
Sion	- Bellinzona	
Grasshoppers	- Thun	
Luzern	- Neuchâtel Xamax	
Young Boys	- FC Zürich	

Tur **Etapa 21/19-20 februarie** **Retur**

Neuchâtel Xamax	- Grasshoppers	
FC Zürich	- St. Gallen	
FC Basel	- Sion	
Bellinzona	- Luzern	
Thun	- BSC Young Boys	

Tur **Etapa 22/26-27 februarie** **Retur**

Sion	- Grasshoppers	
FC Zürich	- Bellinzona	
Luzern	- FC Basel	
St. Gallen	- Thun	
Young Boys	- Neuchâtel Xamax	

Tur **Etapa 23/5-6 martie** **Retur**

Grasshoppers	- Young Boys	
Sion	- St. Gallen	
FC Basel	- FC Zürich	
Neuchâtel Xamax	- Bellinzona	
Thun	- Luzern	

Tur **Etapa 24/12-13 martie** **Retur**

Luzern	- Grasshoppers	
FC Zürich	- Sion	
Bellinzona	- FC Basel	
St. Gallen	- Young Boys	
Thun	- Neuchâtel Xamax	

Tur **Etapa 25/19-20 martie** **Retur**

Neuchâtel Xamax	- FC Zürich	
St. Gallen	- Bellinzona	
Grasshoppers	- FC Basel	
Sion	- Thun	
Young Boys	- Luzern	

Tur **Etapa 26/2-3 aprilie** **Retur**

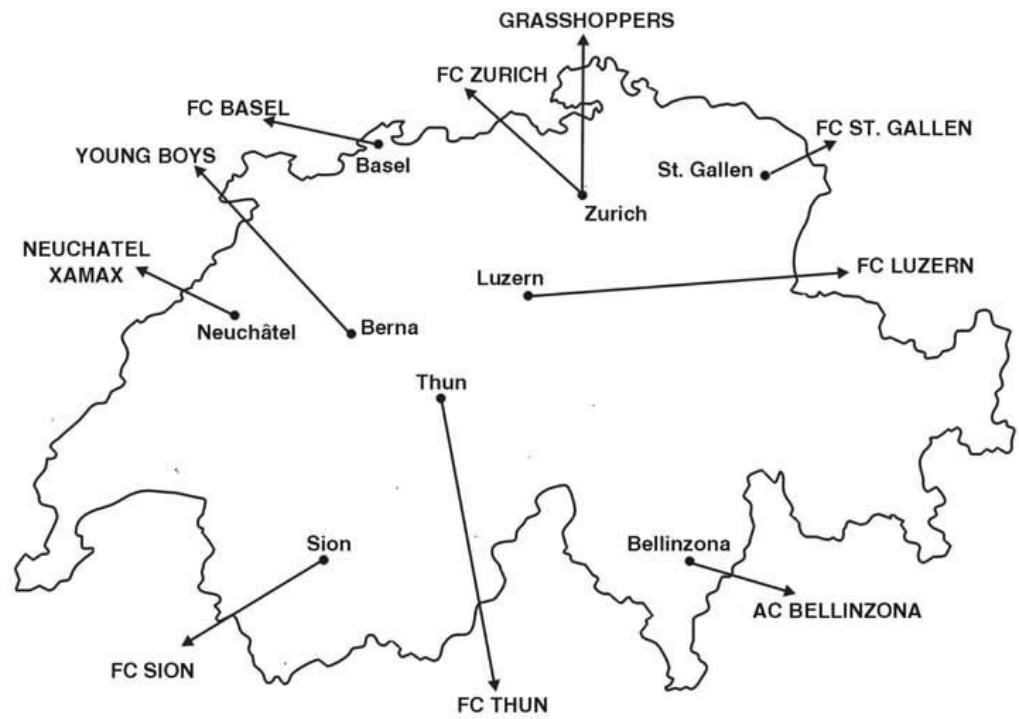
FC Basel	- Neuchâtel Xamax	
Grasshoppers	- Bellinzona	
Luzern	- St. Gallen	
Sion	- Young Boys	
Thun	- FC Zürich	

Tur **Etapa 27/9-10 aprilie** **Retur**

Bellinzona	- Thun	
Luzern	- Sion	
St. Gallen	- Neuchâtel Xamax	
Young Boys	- FC Basel	
FC Zürich	- Grasshoppers	

Tur **Etapa 28/16-17 aprilie** **Retur**

Young Boys	- Bellinzona	
Sion	- FC Zürich	
FC Basel	- Grasshoppers	
Neuchâtel Xamax	- Luzern	
Thun	- St. Gallen	



Tur **Etapa 29/19-20 aprilie** **Retur**

Bellinzona	- Sion	
FC Zürich	- Young Boys	
Grasshoppers	- St. Gallen	
Luzern	- Thun	
Neuchâtel Xamax	- FC Basel	

Tur **Etapa 30/25 aprilie** **Retur**

FC Basel	- Young Boys	
St. Gallen	- Sion	
Thun	- Grasshoppers	
FC Zürich	- Neuchâtel Xamax	
Luzern	- Bellinzona	

Tur **Etapa 31/30 aprilie** **Retur**

Bellinzona	- FC Zürich	
Grasshoppers	- Luzern	
Neuchâtel Xamax	- St. Gallen	
Sion	- FC Basel	
Young Boys	- Thun	

Tur **Etapa 32/7-8 mai** **Retur**

Grasshoppers	- Neuchâtel Xamax	
Luzern	- Young Boys	
Thun	- Sion	
FC Basel	- Bellinzona	
St. Gallen	- FC Zürich	

Tur **Etapa 33/10-11 mai** **Retur**

Sion	- Luzern	
Young Boys	- Grasshoppers	
Bellinzona	- St. Gallen	
Neuchâtel Xamax	- Thun	
FC Zürich	- FC Basel	

Tur **Etapa 34/14-15 mai** **Retur**

Bellinzona	- Neuchâtel Xamax	
St. Gallen	- Luzern	
FC Basel	- Thun	
Grasshoppers	- FC Zürich	
Young Boys	- Sion	

Tur **Etapa 35/22 mai** **Retur**

Grasshoppers	- Sion	
Luzern	- FC Zürich	
Neuchâtel Xamax	- Young Boys	
St. Gallen	- FC Basel	
Thun	- Bellinzona	

Tur **Etapa 36/25 mai** **Retur**

FC Basel	- Luzern	
Bellinzona	- Grasshoppers	
Sion	- Neuchâtel Xamax	
Young Boys	- St. Gallen	
FC Zürich	- Thun	



Campionatul Argentinei, turneul Clausura 2011



Etapa 1 / 13.02.2011

Boca Juniors	-	Godoy Cruz
All Boys	-	Racing Club
Huracán	-	Argentinos Jrs.
Tigre	-	River Plate
Independiente	-	Vélez Sársfield
Lanús	-	Arsenal
Estudiantes	-	Newell's Old Boys
Colón	-	Quilmes
Olimpo	-	Banfield
San Lorenzo	-	Gimnasia

Etapa 2 / 20.02.2011

River Plate	-	Huracán
Argentinos Jrs.	-	Independiente
Vélez Sársfield	-	All Boys
Racing Club	-	Boca Juniors
Godoy Cruz	-	San Lorenzo
Gimnasia	-	Olimpo
Banfield	-	Colón
Quilmes	-	Estudiantes
Newell's Old Boys	-	Lanús
Arsenal	-	Tigre

Etapa 3 / 27.02.2011

Olimpo	-	Godoy Cruz
San Lorenzo	-	Racing Club
Boca Juniors	-	All Boys
Independiente	-	River Plate
Argentinos Jrs.	-	Vélez Sársfield
Huracán	-	Arsenal
Tigre	-	Newell's Old Boys
Lanús	-	Quilmes
Estudiantes	-	Banfield
Colón	-	Gimnasia

Etapa 4 / 06.03.2011

Newell's Old Boys	-	Huracán
Arsenal	-	Independiente
River Plate	-	Argentinos Jrs.
Vélez Sársfield	-	Boca Juniors
All Boys	-	San Lorenzo
Racing Club	-	Olimpo
Godoy Cruz	-	Colón
Gimnasia	-	Estudiantes
Banfield	-	Lanús
Quilmes	-	Tigre

Etapa 5 / 13.03.2011

Estudiantes	-	Godoy Cruz
Colón	-	Racing Club
Olimpo	-	All Boys
San Lorenzo	-	Boca Juniors
River Plate	-	Vélez Sársfield
Argentinos Jrs.	-	Arsenal
Independiente	-	Newell's Old Boys
Huracán	-	Quilmes
Tigre	-	Banfield
Lanús	-	Gimnasia

Etapa 6 / 20.03.2011

Banfield	-	Huracán
Quilmes	-	Independiente
Newell's Old Boys	-	Argentinos Jrs.
Arsenal	-	River Plate
Vélez Sársfield	-	San Lorenzo
Boca Juniors	-	Olimpo
All Boys	-	Colón
Racing Club	-	Estudiantes
Godoy Cruz	-	Lanús
Gimnasia	-	Tigre

Etapa 7 / 27.03.2011

Tigre	-	Godoy Cruz
Lanús	-	Racing Club
Estudiantes	-	All Boys
Colón	-	Boca Juniors
Olimpo	-	San Lorenzo
Vélez Sársfield	-	Arsenal
River Plate	-	Newell's Old Boys
Argentinos Jrs.	-	Quilmes
Independiente	-	Banfield
Huracán	-	Gimnasia

Etapa 8 / 03.04.2011

Godoy Cruz	-	Huracán
Gimnasia	-	Independiente
Banfield	-	Argentinos Jrs.
Quilmes	-	River Plate
Olimpo	-	Vélez Sársfield
Newell's Old Boys	-	Arsenal
San Lorenzo	-	Colón
Boca Juniors	-	Estudiantes
All Boys	-	Lanús
Racing Club	-	Tigre

Etapa 9 / 10.04.2011

Independiente	-	Godoy Cruz
Huracán	-	Racing Club
Tigre	-	All Boys
Lanús	-	Boca Juniors
Estudiantes	-	San Lorenzo
Colón	-	Olimpo
Vélez Sársfield	-	Newell's Old Boys
Arsenal	-	Quilmes
River Plate	-	Banfield
Argentinos Jrs.	-	Gimnasia

Etapa 10 / 17.04.2011

All Boys	-	Huracán
Racing Club	-	Independiente
Godoy Cruz	-	Argentinos Jrs.
Gimnasia	-	River Plate
Colón	-	Vélez Sársfield
Banfield	-	Arsenal
Quilmes	-	Newell's Old Boys
Olimpo	-	Estudiantes
San Lorenzo	-	Lanús
Boca Juniors	-	Tigre

Etapa 11 / 24.04.2011

River Plate	-	Godoy Cruz
Argentinos Jrs.	-	Racing Club
Independiente	-	All Boys
Huracán	-	Boca Juniors
Tigre	-	San Lorenzo
Lanús	-	Arsenal
Estudiantes	-	Colón
Vélez Sársfield	-	Quilmes
Newell's Old Boys	-	Banfield
Arsenal	-	Gimnasia

Etapa 12 / 30.04.2011

San Lorenzo	-	Huracán
Boca Juniors	-	Independiente
All Boys	-	Argentinos Jrs.
Racing Club	-	River Plate
Estudiantes	-	Vélez Sársfield
Godoy Cruz	-	Arsenal
Gimnasia	-	Newell's Old Boys
Banfield	-	Quilmes
Colón	-	Lanús
Olimpo	-	Tigre

Etapa 13 / 08.05.2011

Newell's Old Boys	-	Godoy Cruz
Arsenal	-	Racing Club
River Plate	-	All Boys
Argentinos Jrs.	-	Boca Juniors
Independiente	-	San Lorenzo
Huracán	-	Olimpo
Tigre	-	Colón
Lanús	-	Estudiantes
Vélez Sársfield	-	Banfield
Quilmes	-	Gimnasia

Etapa 14 / 15.05.2011

Colón	-	Huracán
Olimpo	-	Independiente
San Lorenzo	-	Argentinos Jrs.
Boca Juniors	-	River Plate
Lanús	-	Vélez Sársfield
All Boys	-	Arsenal
Racing Club	-	Newell's Old Boys
Godoy Cruz	-	Quilmes
Gimnasia	-	Banfield
Estudiantes	-	Tigre

Etapa 15 / 22.05.2011

Banfield	-	Godoy Cruz
Quilmes	-	Racing Club
Newell's Old Boys	-	All Boys
Arsenal	-	Boca Juniors
River Plate	-	San Lorenzo
Argentinos Jrs.	-	Olimpo
Independiente	-	Colón
Huracán	-	Estudiantes
Tigre	-	Lanús
Vélez Sársfield	-	Gimnasia

Etapa 16 / 29.05.2011

Lanús	-	Huracán
Estudiantes	-	Independiente
Colón	-	Argentinos Jrs.
Olimpo	-	River Plate
Tigre	-	Vélez Sársfield
San Lorenzo	-	Arsenal
Boca Juniors	-	Newell's Old Boys
All Boys	-	Quilmes
Racing Club	-	Banfield
Godoy Cruz	-	Gimnasia

Etapa 17 / 05.06.2011

Vélez Sársfield	-	Godoy Cruz
Gimnasia	-	Racing Club
Banfield	-	All Boys
Quilmes	-	Boca Juniors
Newell's Old Boys	-	San Lorenzo
Arsenal	-	Olimpo
River Plate	-	Colón
Argentinos Jrs.	-	Estudiantes
Independiente	-	Lanús
Huracán	-	Tigre

Etapa 18 / 12.06.2011

Racing Club	-	Godoy Cruz
Tigre	-	Independiente
Lanús	-	Argentinos Jrs.
Estudiantes	-	River Plate
Huracán	-	Vélez Sársfield
Colón	-	Arsenal
Olimpo	-	Newell's Old Boys
San Lorenzo	-	Quilmes
Boca Juniors	-	Banfield
All Boys	-	Gimnasia

Etapa 19 / 19.06.2011

Independiente	-	Huracán
Vélez Sársfield	-	Racing Club
Godoy Cruz	-	All Boys
Gimnasia	-	Boca Juniors
Banfield	-	San Lorenzo
Quilmes	-	Olimpo
Newell's Old Boys	-	Colón
Arsenal	-	Estudiantes
River Plate	-	Lanús
Argentinos Jrs.	-	Tigre

Naționala lui Lucescu jr. a ajuns rău și se uită de jos în sus la nații fotbalistice bananiere

Echipa națională a României a ajuns pe un rușinos loc 57 în clasamentul întocmit de FIFA. "Era Răzvan Lucescu" este de departe cea mai neagră din istoria reprezentativei noastre, dar nu bilanțul actualului selecționar îl vom analiza în rândurile de mai jos. Vă vom prezenta, aleator, câteva dintre echipele aflate înaintea lui Chivu și compania în topul forului mondial.

Lituania. Balticii ocupă în acest moment locul 55. Selecționar este fostul internațional Raimondas Zutautas (40 de prezențe), care se află la prima experiență din carieră pe banca unei formații fie ea de club, fie națională. Acesta a reușit cu un lot mult inferior României să ajungă mai sus decât Răzvan Lucescu. Singurul nume important este cel al jucătorului Valenciei, Marius Stankevicius, în rest jucători ce evoluează la team-uri "celebre" precum Sibir Novosibirsk, Jagiellonia Bialystok,

Inter Baku sau FK Ekranas. Lituania nu a reușit în întreaga sa istorie să se califice la un turneu final de campionat mondial sau european.


Algeria. Și nord-africanii antrenați de "foarte cunoscutul" Abdelhak Benchikha se uită de sus la naționala lui Răzvan Lucescu. "Vulpile Deșertului" ocupă poziția a 54-a în clasamentul FIFA, într-o cădere de 19 locuri! Din lotul țării ce l-a dat fotbalului mare pe Zinedine Zidane se remarcă doar mijlocușul lui Napoli, Hassan Yebda, jucător ce a jucat și împotriva Stelei în grupele Europa League. Majoritatea fotbaliștilor activează în diviziile inferioare din marile campionate, unii chiar în ligile a treia sau a patra: Karim Benyamina (Union Berlin - Germania 2), Carl Medjani (Ajaccio - Franța 2), Mehdi Mostefa (Nîmes - Franța 2), Rafik Saifi (Amiens - Franța 3), Hameur Bouazza (Millwall - Anglia 2), Antar Yahia (Bochum - Germania 2) etc. A participat la trei turnee finale ale Cupei Mondiale (1982, 1986 și 2010), fără a reuși vreodată să treacă de faza grupelor.

Israel. Chiar și un stat format după al II-lea Război Mondial s-a ridicat (locul 52) deasupra României în acest clasament. Francezul Luis Fernandez se ocupă de destinele Israelului, antrenorul care nu a uitat, probabil, nici acum primirea "ospitalieră" făcută de suporterii rapidiști la meciul cu a sa PSG. Cu un singur star adevărat în echipă, Yossi Benayoun de la Chelsea, tehnicianul este obligat să

încropească o echipă. Și se bazează (cu câteva excepții, bineînțeles) în principal pe jucători din campionatul intern. Așa au ajuns să joace pentru Israel fotbaliști de la echipe ca Hapoel Ironi Kiryat Shmona, Maccabi și Petah Tikva, Hapoel Acre sau Ashdod. Benayoun și compania au șanse să se califice la Euro 2012, dar nu au mai participat la un turneu final de la mondialul mexican din 1970, singurul de altfel.

Burkina Faso. Întinzând spre culmile clasamentului dăm de această reprezentativă din întunecata Africă. Poreclicii "armăsarii", jucătorii burkinezi ocupă poziția a 41-a, cu nu mai puțin de 16 locuri deasupra României! Antrenor este cvasinecunoscutul portughez Paolo Duarte. Lusitanul se bazează pe un lot din care fac parte fotbaliști la fel de cvasinecunoscuți, ca și el, dar care, se pare, formează o formație mai încheată decât cea a lui Răzvan Lucescu. Dintre oamenii de bază îi amintim pe Mohamed Koffi (PetroJet - Egipt), Narcisse Yameogo (Mughan - Azerbaidjan), Moumouni Dagan (Al-Sailiya - Qatar), Alhassane Ouedraogo (Fortuna Koln - Germania 5) sau Bakary Kone (Guingamp - Franța 2). Burkina Faso nu s-a calificat niciodată la un turneu final de CM.

Ungaria. Cu toate că a ajuns să piardă în ultimii ani la echipe precum Malta sau Moldova, iar România (chiar și cu Răzvan Lucescu pe bancă) o bate pe unde o prinde, naționala Ungariei este peste noi în clasamentul FIFA (37). Tehnicianul Sander



Algerianul Rafik Saifi activează în liga a treia franceză, dar asta nu-l împiedică să joace în națională

Egervari se bazează în mare măsură pe jucători din mediocrul campionat intern și din liga secundă engleză, acolo unde și-au găsit angajament destui jucători maghiari. Coloana vertebrală a echipe este formată din trioul Roland Juhasz - Zoltan Gera - Balazs Dzsudzsak, însă ceilalți titulari și rezervele nu sunt nici pe departe la valoarea acestora. Palmaresul Ungariei este arhicunoscut, însă rezultatele excepționale ale unor jucători ca Pușkaș sau Kocsis vin din perioadă romantică a fotbalului. Din 1986 (CM din Mexic), Ungaria nu a reușit să mai vadă decât la televizor marile competiții.

Alte echipe "mari" aflate înaintea României: Ghana, Japonia, Slovacia, Slovenia, Australia, Muntenegru (înființată în martie 2007!!!), Egipt, Iran, Guineea, Africa de Sud, Costa Rica.

"Stau la pândă" Jamaica, Panama, Gabon, Armenia, Venezuela, Noua Zeelandă, Cuba, Albania și Botswana.



Așa se joacă fotbalul în țări precum Burkina Faso sau Botswana

Wenger sare la gâtul "pensionarilor"

Antrenorul lui Arsenal, Wenger, nu crede că oficialii Chelsea vor să respecte fair-play-ului financiar preconizate de UEFA. "Chelsea spune că susține fair-play-ul financiar, însă dimineața anunță pierderi de 70 de milioane de lire sterline și seara cumpără jucători cu 75 de milioane. Unde este logica? "Greu de aflat", a declarat Wenger.

Chelsea a anunțat luni pierderi de 83 de milioane de euro pentru sezonul 2009-2010. În seara aceleiași zile, clubul l-a achiziționat pe atacantul spaniol Fernando Torres de la Liverpool pentru 58 de milioane de euro și pe fundașul brazilian David Luiz de la Benfica pentru circa 25 de milioane de euro, chiar înaintea închiderii perioadei de mercato. "Oficial, ei au votat pentru fair-play financiar, așa că ei pot explica mai bine de ce au făcut ce au făcut", a adăugat Wenger.

Comitetul Executiv al UEFA a adoptat pe 27 mai 2010 principiul fair-play-ului financiar, potrivit căruia un club nu poate cheltui mai mult decât câștigă, pentru a putea participa în competițiile europene.

Arsene Acesta va intra în vigoare în mod progresiv grupării și primele sancțiuni vor putea fi aplicate începând din sezonul 2014-2015.



Wenger este supărat pe Abramovici pentru că nu respectă fair-play-ul financiar

"Pentru puțin timp, Abramovici s-a aflat în «țara nimănu» unde nimeni nu știa dacă voia să continue să investească. Însă lucrurile s-au schimbat. El a decis să pună din nou banii la bătaie și cred că va avea un anumit avantaj în vară. El investește din nou pe deplin", a declarat Wenger.

Liga 1, în topul celor mai tari campionate

Dumitru Dragomir are încă un motiv de laudă. Liga prezidată de el ocupă o poziție frunțasă în topul celor mai tari campionate din lume. Așadar, România ocupă locul 15 în clasamentul celor mai puternice competiții naționale în intervalul 2001-2010, dat publicității de IFFHS, în care pe prima poziție se află Anglia. Având în vedere rezultatele slabe ale echipelor noastre în cupele europene, Liga 1 pare a fi un campionat important al bătrânului continent. România are 4.794 de puncte în această ierarhie, în timp ce Anglia are 11.516. Pe locul doi se află Spania, cu 11.120 de puncte, iar poziția a treia este ocupată de Italia - 10.640 de puncte. Următoarele 11 locuri ale clasamentului IFFHS sunt ocupate de: 4. Germania 9.235 puncte, 5. Franța 8.762,5, 6. Olanda 7.247,5, 7. Portugalia 6.817,5, 8. Turcia 6.250, 9. Grecia 6.193, 10. Belgia 6.054, 11. Scoția 5.932, 12. Ucraina 5.625, 13. Rusia 5.594, 14. Cehia 5.388,5.

Barca și Real, după 21 de ani în finala Cupei Spaniei

Barcelona și Real Madrid se vor întâlni în finala Cupei Spaniei, pe data de 20 aprilie, după ce au eliminat în semifinale echipele Almeria, respectiv FC Sevilla. Barcelona a învins în deplasare, 3-0, pe Almeria, în manșa secundă a semifinalelor, după ce în tur obținuse tot o victorie (5-0). Golurile au fost marcate de Adriano '35, Thiago '56 și Affelay '66. Real Madrid s-a impus, pe teren propriu, cu 2-0, în fața formației FC Sevilla, prin golurile înscrise de Ozil '82 și Adebayor '90+4. În tur, echipa madrilenă a învins, cu scorul de 1-0. Reușita lui Adebayor este cu numărul 5.000 pentru Real marcat pe teren propriu.



Balonul de Aur al Barcelonei, Lionel Messi, își mai poate adăuga un trofeu la palmares după finala Cupei Spaniei cu Real Madrid

Meciul din 20 aprilie va fi prima finală a Cupei Spaniei între FC Barcelona și Real Madrid, după 1990. Catalanii au mai câștigat trofeul de 25 de ori, iar Real Madrid de 17 ori.