

Această ediție cuprinde programul

pariloto

perioada

4 - 7 martie 2011

• 24 pagini - 1 leu •

- cote
- rezultate
- clasamente
- întâlniri viitoare
- din regulamentul pariloto
- scor corect

pariloto  
fotbal

- europa
- america de sud
- mexic
- japonia

pariloto  
fotbal plus

- pariuri pe termen lung
- campionate naționale 2010-2011
- câștigătoarea competiției c.e. 2012
- câștigătoare grupe
- liga campionilor
- europa league
- total goluri

pariloto  
special



# Loteria Sărbătorilor de Paști

începe acum

Procurați-vă acest bilet!  
El vă poate aduce unul dintre cele 746 de câștiguri puse în joc.

(detalii în pag. 24)

# loto prono

loteria  
română

• Publicație bisăptămânală editată de C.N. "Loteria Română" S.A. •

• Fondat 1954 •

Nr. 18  
(3122)  
4 martie 2011



## Precum Vodă...

Astfel trebuie să se fi simțit tânărul Ilie Vodă, după câștigul său excepțional de la lozul "Câștigă în viteză". Căci "băiatul de pe vale", (după cum ni l-au recomandat, cu mândrie, concitadinii săi din Toplița) a izbutit să descopere, sub pelicula de latex de pe lozul respectiv, o sumă care l-a lăsat fără grai: 30.000 de lei. Maximum! Și-a revenit rapid, doar este jucător, obișnuit cu gândul că s-ar putea să și câștige...!

La vârsta încă fragedă pe care o are Ilie, câștigul îl face să se simtă în al nouălea cer și să se plimbe, de banii ăștia, cu capul sus, prin Toplița. Sau pe aiurea, pe unde are el chef.

Așa, așa... "ca Vodă prin lobodă"!



loto  
6/49

## Quo vadis report?

Pentru prima tragere duminicală a lunii martie vor fi în joc, la categoria întâi, în jur de

# 26,5 de milioane de lei

Următoarea ediție Loto-Prono va apărea marți, 8 martie. Din sumar: Cotele Pariloto pentru perioada 8-10 martie 2011, Concursul Prono-S din 12-13 și Concursul Pronosport din 13 martie 2011, Sisteme de joc, Loto 6/49 și NOROC, Loto 5/40 și Joker, Câștiguri, câștigători, Rezultate și comentarii rezultate, informații diverse...



Ion DEACONU

# DIALOG CU CITITORII

mai mult (firește, dacă nu mă calcă tramvaiul, până atunci)? Cel mult pe cei cărora nu le pică bine prezența mea sau pe cei care nu se simt foarte comod de prezența mea și cred ei că nu mai au loc de mine. Căci nu voi fi atât de naiv să nu înțeleg că vremea în care am devenit, în mai mare măsură, nesuferit, decât altfel, a cam sosit.

A sosit vremea în care îți permiți să fii obligat să recunoști că nu ești în stare, dacă îți se cere, să construiești un avion cu aripile orientate spre înainte sau o căruță care să meargă înaintea cailor. De fapt, nu că nu ai fi în stare să încerci, dar nu ești în stare să vezi finalitatea unor astfel de întreprinderi, mai ales dacă această finalitate vine în contradicție flagrantă cu nevoile utilizatorului, cu preferințele acestuia. Dacă ești un constructor responsabil, nu ai voie să nu atragi atenția asupra consecințelor pe care le poate avea un produs finit, tehnic posibil, însă cu finalitate, pe moment, dezastruoasă.

De mai mult de o lună încoace, Loto-Prono se află într-o situație excepțională, unică pe piața presei scrise din România. Nu numai procentul de exemplare returnate a cunoscut o scădere semnificativă, de la 7,19%, la puțin peste 4%, în condițiile în care media exemplarelor returnate în România este în jur de 40%. Mai mult, există o solicitare fermă, masivă și crescândă de tiraj, careia sperăm să fim în măsură să-i dăm curs în cel mai scurt timp.

De ce nu acum? se pune, firesc, întrebarea și nu are rost să detaliez. Nu încălzesc pe nimeni explicațiile, ci rezolvarea situației.

Pentru a reveni, măcar, la nivelul tirajului de până săptămâna trecută, va fi nevoie ca, pentru câteva apariții, să reducem comenziile. Este o situație pe care nu și-a dorit-o nimeni, nici măcar cei care au provocat-o, din neștiință. Ceea ce vă putem promite, dragii noștri prieteni, este că situația din urmă cu 2-3 ani nu se va repeta.

Ați aflat, din cele de mai sus, motivul pentru care soția și prietenii dumneavoastră nu au găsit revista, marți, după ora 10.00, **stimate domnule Cristian BIBER** (Băile

Herculane, județul Caraș Severin). Vom încerca, pentru fidelul cititor și marele colecționar de "Loto-Prono" care sunteți, să vă ajutăm să vă păstrați colecția întreagă. Regretăm că nu i-am putut aduce dramul de bucurie și cumnatului dumneavoastră, aflat într-un moment dificil, pe care ne rugăm să-l depășească rapid și cu bine, însă vă rog să-mi iertați curiozitatea: cum de, într-un astfel de moment, v-ați gândit la Loteria Română și la Loto-Prono? Este o întrebare pe care o pun în numele celor care se vor grăbi să meargă cu gândul la cine știe ce excentricități. Și în numele celor care nu vor înțelege, vreedată, de ce un jucător la Loterie (să-i zicem "Marin FESAN", din Slatina) caută, pe un viscol cumplit, revista Loto-Prono, în cinci județe și revine acasă, triumfător, după o zi de căutare și sute de kilometri străbătuți! Și a celor cărora le este imposibil să priceapă de ce un om, un jucător, vine de la peste 600 de kilometri (poate fi Grigore CHIȘ) numai pentru a-i cunoaște pe cei cărora i-au acordat "atenție"! Ce anume l-a determinat pe omul cu suflul mare din Arad, căruiu nu am să-i divulg identitatea nici acum, la cererea sa), cel care citind Loto-Prono a dorit să ajute o familie nevoiașă din Galați, al cărei "cap", un tânăr de numai 17 ani, visa câștigul la Loterie, ca unică soluție cu care să-și scoată familia din sărăcie?

De ce ne-a scris "Iulia", doar pentru că nu are cu cine să comunice? Cum a ajus doamna P.R. din Timișoara să ne trimită fotografii senzationale, îmbrăcată în... "Loto-Prono", cu bandulieră și tocă, de asemenea, confecționată din "Loto-Prono"? De ce nu uită, în niciun an, doamna Cristina L., din Piatra-Neamț, să ne trimită, la 1 martie, un măștișor? Cum "a înțeles viața" un deținut din penitenciarul Codlea, după ce i-a adus cineva din familie, "Loto-Prono"? De ce ne sună, periodic, domni Gheorghe ABRUDAN, Ioan (Gelu) CHIROARU din Timișoara, Șerban AVRĂMOIU (Brădet, Dolj), Attila BANDI (Medias), Adrian RAICU (Tg. Măgurele), Constantin SAMSON (Iași)... numai pentru a ne transmite un salut? Exemplele pot continua, dar nu acest lucru este important. Cel mai

important este că, exceptând una, două persoane, celelalte ne sunt total necunoscute și nici nu sunt câștigători la Loteria Română. Nu ne-am văzut, nu ne-am întâlnit niciodată. Am simțit, însă, că ne apropiem pasivă de bucurie și alte păreri, pe care le-am luat, ca întotdeauna, foarte în serios. Pe toată lumea nu ai cum s-o împaci, oricât ți-ai dori, dar majoritatea nu poate fi ignorată.

Am redus, în aceste zile, foarte puțin tirajul, în așa fel încât să nu creăm foarte mari probleme jucătorilor, și-i rugăm pe aceștia să înțeleagă că este o situație conjuncturală și repede trecătoare. Că nu era nevoie să se ajungă aici este altă chestiune. Necazul este că situația a apărut pe fondul solicitărilor masive de suplimentare de tiraj din această perioadă și sunt sigur că se vor găsi soluții pentru a onora respectivele solicitări.

Măcar pentru că este o situație extrem de favorabilă, cum alta nu avem știință să existe, în acest moment, pe piața presei scrise de la noi din țară.

Atât, am avut de zis, în scris, deocamdată.

Pe vinerea viitoare...

Atât, am avut de zis, în scris, deocamdată.

Pe vinerea viitoare...

Atât, am avut de zis, în scris, deocamdată.

Pe vinerea viitoare...

## REDACTIA

### LOTO PRONO

Bisăptămânal editat de Compania Națională

"LOTERIA ROMÂNĂ" S.A.

Str. Poenaru Bordea 20, sector 4, C.P. 102,

București

telefon centrală: 021/336.34.40/155; 256

telefon: 021/406.77.55; 021/406.77.95

telefon-fax: 021/336.34.03

lotoprono2004@yahoo.com;

redactie@loto.ro

www.loto.ro

### Redactor șef

Ion DEACONU

### Redactori

Florin FIRICĂ

Sorin GHIȘOIU

Emanuil ILEA

Marian VĂLVOI

### Tehnoredactare

Florentin ROTARU

economist - Roberto PUIU

Coliță PUNGERU

Anneliese SĂLĂGEAN

Raluca Mihaela POPA

### Fotoreporter

Răzvan Gabriel KRESZ

### Referenți

Viorel DICU

Maria ELEFTERESCU

### Administrativ

Alin DOBRESCU

### Responsabil de număr

Marian VĂLVOI

### Difuzare

pentru București: Serviciul Verificări

Emisii și Comercializare Ziare,

tel. 021 / 242.98.84

pentru țară: S.C. "URGENT CURIER"

Tipărirea executată de

TIPOGRAFIA INTACT S.A.

I.S.S.N. 1221 - 0641

## Legenda unui semigreu de poveste, Ion Monea

Ultima oară când l-am văzut era primăvara trecută, la Memorialul Jenel Vancea. Era, acolo, între specialiștii ringului, cel care, după ce a abandonat activitatea sportivă, a cam fost uitat de lume. Să nu-l uităm măcar acum, pe cel care prin performanțele avute ar merita o statuie.

Ion Monea s-a născut la 30 noiembrie 1940, la Tohanu Vechi. Boxul l-a început la Brașov, după care a trecut la Dinamo, ale cărui culori alb-roșii pe care le-a purtat apoi de-a lungul activității din ring, cu șase titluri naționale consecutive. Sub tribuna din Ștefan cel Mare s-a șlefuit un boxer de talie. Medaliat cu bronz, la mijlocie, la JO de la Roma, medaliat cu argint, apoi, la JO de la Ciudad de Mexico, la semigrea, vicecampion european de două ori, în 1963 și 1965, posesor și al unui "bronz", tot la Europene, în 1967, Ion Monea se retrăgea din ring, în 1984, pentru a deveni antrenor la Dinamo. A fost, ca mai toată lumea boxului de la noi un apropiat al Loteriei Române. Marți seara, în urma unei afecțiuni la plămâni, lăsa mai săracă, mult mai săracă, lumea sportului cel care prin performanțe, la ce vremuri!, rămâne o legendă a boxului românesc. Trupul neînsușit al lui Ion Monea, va fi condus pe ultimul drum, astăzi, la Cimitirul Reînvierea.

Dumnezeu să-l odihnească!



# S-au împrietenit cu jocul



## Era să-și arunce norocul!

**Victor Constantin Băiașu** din Băile Olănești, județul Vâlcea, a prins drag de jocurile cu numere, în urmă cu mai mulți ani, atunci când a câștigat prietenul său cel mai bun. Chiar dacă anii au trecut și câștigurile nu s-au înghesuit în dreptul lui, nu și-a pierdut, de tot, speranța, deși, uneori, a simțit că joacă degeaba.

Oarecum jenat, povestește despre îndoielile pe care le-a avut: „Recunosc că am dus o luptă cu mine însumi, ca să pot merge mai departe și să nu mă las «ispitit» de vorbe... Aveam toate motivele din lume să joc, deoarece am citit despre câștigători, am și avut șansa să cunosc unul, dar tot mai aveam câte o urmă de îndoială.

Acum, că norocul nu m-a ocolit, văd lucrurile altfel. Mi s-a limpezit mintea! Însă, colac peste pupăză, era cât pe ce să arunc biletul câștigător, la gunoi. L-am uitat în buzunar, crezând că-i o hârtie veche mototolită. De nu m-aș fi uitat, cu siguranță aș fi pierdut un premiu frumos, de 14 de mii de lei, obținut tocmai la Loto 6/49, acolo unde știu că se câștigă nu atât de ușor!”

## Pasiune răsplătită

**Dumitru Ciucă** din Baia, județul Tulcea, este cunoscut prin toată zona ca un mare loterist. Nu i-a luat mult timp să deprindă jocul, care i-a produs atâtea emoții, dar și destul de multe bucurii.

Adevărul este că omul nu știe niciodată ce poate interveni pe parcursul vieții. De loterie, spune Dumitru, nu avea de gând să se apuce, dar iată că s-a apucat.



Pasiunea pentru jocurile Loteriei Române, s-a născut de la un simplu, Loz în plic, pe care l-a cumpărat la un eveniment organizat de Primăria orașului Tulcea. Lozul i-a adus un câștig de 5.000 de lei, pe atunci, prin anii 1980, însemnând bani mulți, echivalentul a două salarii.

În timp a mai avut parte de câștiguri, dar mai puțin însemnate ca valoare. Recent, pe data de 13 ale lunii trecute, după 30 de ani, Dumitru a obținut al doilea câștig important la loto, însă de data aceasta la 6 din 49. Considerându-l ca pe un trofeu, câștigătorul afirmă: „Cei aproape 25 de mii de lei obținuți, au știut când să vină!”



## Nu și-a imaginat cum este să câștigi la Loto...

Printre câștigătorii veniți să-și ridice premiile, l-am cunoscut și pe **Viorel Tiniș** din Petriș, județul Bistrița-Năsăud. Un jucător mai puțin experimentat, dar care nuci nu a pus prea mult suflet și care, doar ocazional, a trecut pragurile agențiilor.

Pentru el, jocul, până de curând, însemna pierdere de timp și de bani. Dar, pe la mijlocul lunii februarie, norocul i-a surâs printr-un câștig de aproape 25 de mii de lei, la Loto 6/49.

„Asta da, surpriză! Sincer, nici nu mă gândeam!” zice, bucuros, Viorel. Nu și-a putut imagina cum este să câștigi la loterie, dar cum toate vin la vremea lor, a fost nevoit să „încearcă” și acest sentiment.

Maria ELEFTERESCU; Foto: Răzvan KRESZ

## Ediție incendiară la 1X2!

Echipa emisiunii 1X2 a pregătit și în această seară, pe SportKlub, de la 20.30, special pentru dumneavoastră, cele mai tari informații legate de campionatele de fotbal ale „Bătrânului continent”.

Vor fi analizate toate rezultatele înregistrate în etapa trecută și, pe deasupra, vom prezenta cotele de pariuri pentru acest week-end.

Reluată în forță, week-endul trecut, Liga I nu va lipsi din emisiune, mai ales că se anunță câteva meciuri tari, printre care și derby-ul vestului Poli Timișoara - CFR Cluj.

Sorin Ghișoiu și a sa “Tăbliță” vor intra în scenă în ultima parte a emisiunii pentru a vă prezenta o nouă schemă la Pariloto. Și, ca o




noutate, pentru a fi mai aproape voi, moderatorul Alex Croitoru vă invită să urmăriți 1X2 și pe site-ul său personal [www.alexandrucroitoru.ro](http://www.alexandrucroitoru.ro). De asemenea, nu uitați de adresa emisiunii [fotbal1x2@loto.ro](mailto:fotbal1x2@loto.ro), care vă stă la dispoziție pentru întrebări și sugestii.

**1X2 - o emisiune pentru pariloteristul din tine!!!**

Un soi de gelozie admirativă m-a legat mereu de scriitura prietenului și colaboratorului nostru, **domnul Constantin (Tică) Ardeleanu**, și nu am știut niciodată, pe de-a-ntregul, de unde pornește acest sentiment amestecat. Avea să mă lămurească tot Maestrul, într-o dedicație cu “îmbrățișare” de final:

*Maestrul, minimizată, disprețuit, scutul românesc nu s'afiezoară  
cu zămbetului omăru...  
Cu ferona credință că e o  
subtilă complexitate între Hurezu  
și Tazlău*

“Subtila complicitate între Hurezu (Horezu) și Tazlău” am intuit-o și eu, demult și, cu siguranță, coincidențele au alimentat-o cu Sfintele noastre Treimi de iubire: trei ape, trei drumuri, trei măguri, trei repere pe bătătură, casa, grajdul și



bucătăria de vară, dar și cu numele de clerici (Popa,

Dascălu, Apostol - la Tazlău, Popa, Diaconu, Mucenicu - în Horezu), meseriași (Olaru, Moraru, Dogaru, comune, în ambele zone), oieri (Ciobanu) etc.

Surprinzătoare toponomii similare și alte “complicații”, nu neapărat “subtile” ne fac să înțelegem mai bine de ce satele de sub munte au păstrat, fără alterări majore, spiritul românesc adevărat.

Autorul monumentalei treimi “Hătrii Tazlăului” dă senzația că poate scrie la infinit despre acest spirit. Deocamdată a mai adăugat “un sfert” și eu îl aștept cu nerăbdare pe următorul. Al cincilea...

Ion DEACONU

loto  
6/49

O serie de numere mari (patru din cea de-a doua jumătate a intervalului 1 - 49) nu a creat dificultăți majore participanților, aceștia reușind să obțină, în total, peste 9.100 de câștiguri. Firește, cele mai mari dintre acestea s-au înregistrat la categoria a II-a, la care câștigul unitar s-a ridicat la

# 21.357,64 de lei

Pentru tragerea de duminică, reportul categoriei întâi a ajuns la

# 25.323.583,29 de lei

Prețul unei variante simple este de 4,40 lei

TRAGEREA LOTO 6/49 din 3 martie 2011						
Numere extrase						
9	7	26	44	39	35	
Fond de câștiguri: 25.708.950,25 de lei, din care 24.875.072,83 de lei, report la categoria I						
Câștiguri omologate						
Categoria	Număr de câștiguri	VALOARE CÂȘTIG (lei)				
1 (6/6)	<b>REPORT</b>	<b>25.323.583,29</b>				
2 (5/6)	<b>7</b>	<b>21.357,64</b>				
3 (4/6)	<b>460</b>	<b>325,00</b>				
4 (3/6)	<b>8.636</b>	<b>10,00</b>				
nr. buletine jucate: 211.060			nr. variante jucate: 473.794			

**Pentru tragerea din 6 martie:**

Premiul de la categoria a patra este fix:  
**10,00 lei**

Fondul de câștiguri pentru primele trei categorii se determină după scăderea contravalorii variantelor câștigătoare de la categoria a IV-a, în următoarele cote: 60% la categoria I, 20% la categoria a II-a și 20% la categoria a III-a, corespunzător valorilor unitare rezultate în urma trrierii.

Reporturi totale de

# 1.097.935,75 de lei

la categoriile I, a II-a, N+3 și N-3

TRAGEREA NOROC din 3 martie 2011						
Numărul câștigător						
9	6	5	8	7	7	2
Fond de câștiguri: 1.161.228,92 de lei, din care 41.494,03 de lei, report la categoria I, 147.817,42 de lei, report la categoria a II-a, 36.846,32 de lei, report la categoria N+3 și 829.582,54 de lei, report la categoria N-3						
Câștiguri omologate						
Categ.	Numărul câștigător	Număr de câștiguri	Valoare câștig (lei)			
1	<b>9658772</b>	<b>REPORT</b>	<b>57.317,32</b>			
2	<b>658772</b>	<b>REPORT</b>	<b>163.640,71</b>			
3	<b>58772</b>	<b>1</b>	<b>15.823,29</b>			
4	<b>8772</b>	<b>14</b>	<b>1.130,23</b>			
5	<b>772</b>	<b>89</b>	<b>355,57</b>			
N+3	<b>9658775</b>	<b>REPORT</b>	<b>42.120,75</b>			
N-3	<b>9658769</b>	<b>REPORT</b>	<b>834.856,97</b>			
nr. buletine jucate: 83.874			nr. variante jucate: 109.884			
Prețul unei variante simple este de 2,40 lei.						

La tragerea următoare, reporturile categoriilor I și a II-a însumează

# 224.555,20 de lei

TRAGEREA LOTO 5/40 din 3 martie 2011

Numere extrase				
34	39	8	31	27
Fond de câștiguri: 249.418,88 de lei, din care 149.964,16 de lei, report la categoria I				
Câștiguri omologate				
Categoria	Număr de câștiguri	Valoare câștig (lei)		
1 (5/5)	<b>REPORT</b>	<b>199.691,52</b>		
2 (5/6)	<b>REPORT</b>	<b>24.863,68</b>		
3 (4/6)	<b>79</b>	<b>314,73</b>		
nr. buletine jucate: 43.707		nr. variante jucate: 155.398		

Fondul de câștiguri se împarte pe categorii, astfel:  
50 % la categoria I; 25 % la categoria a II-a; 25 % la categoria a III-a

Prețul unei variante simple este de 1,60 lei.

pronosport

Concursul PRONOSPORT din 27 februarie 2011				
1. Bari	- Fiorentina (pauză)	0-1	2	
2. Bari	- Fiorentina (final)	1-1	X	
3. Brescia	- Lecce	2-2	X	
4. Cagliari	- Lazio (pauză)	1-0	1	
5. Cagliari	- Lazio (final)	1-0	1	
6. Cesena	- Chievo	1-0	1	
7. Milan	- Napoli (pauză)	0-0	X	
8. Milan	- Napoli (final)	3-0	1	
9. Palermo	- Udinese	0-7	2	
10. Roma	- Parma (pauză)	2-0	1	
11. Roma	- Parma (final)	2-2	X	
12. Sampdoria	- Inter (pauză)	0-0	X	
13. Sampdoria	- Inter (final)	0-2	2	
Fond de câștiguri: 7.803,10 de lei				

Câștiguri omologate				
Categoria	Nr. de variante	Cota	Valoare unitară (lei)	
1	-	100%	-	
(11/13)	<b>2</b>	25%	<b>1.170,46</b>	
2	<b>1</b>	100%	<b>203,52</b>	
(10/13)	<b>42</b>	25%	<b>50,88</b>	
3	<b>5</b>	100%	<b>37,48</b>	
(9/13)	<b>313</b>	25%	<b>9,37</b>	
nr. buletine: 3.308		nr. variante: 30.785		

Fondul de câștiguri, atât la Pronosport, cât și la Prono-S, se împarte, pe categorii, astfel:  
30 % la categoria I, 30 % la categoria a II-a, 40 % la categoria a III-a.

Prețul unei variante este de 2,40 lei - la "întreg" - și 0,60 lei - la "sfert".

prono-s

Concursul PRONO-S din 26-27 februarie 2011				
1. Ath. Bilbao	- Valencia	1-2	2	
2. Atl. Madrid	- Sevilla	2-2	X	
3. Espanyol	- Sociedad	4-1	1	
4. Gijon	- Zaragoza	0-0	X	
5. Hercules	- Getafe	0-0	X	
6. La Coruna	- Real Madrid	0-0	X	
7. Levante	- Osasuna	2-1	1	
8. Malaga	- Almeria	3-1	1	
9. Mallorca	- Barcelona	0-3	2	
10. Santander	- Villarreal	2-2	X	
11. Catania	- Genoa	2-1	1	
12. Juventus	- Bologna	0-2	2	
13. Vicenza	- Reggina	0-1	2	
Fond de câștiguri: 3.590,63 de lei				

Câștiguri omologate				
Categoria	Nr. de variante	Cota	Valoare unitară (lei)	
1	-	100%	-	
(11/13)	<b>3</b>	25%	<b>359,06</b>	
2	<b>1</b>	100%	<b>179,52</b>	
(10/13)	<b>20</b>	25%	<b>44,88</b>	
3	-	100%	-	
(9/13)	<b>113</b>	25%	<b>12,71</b>	
nr. buletine: 1.709		nr. variante: 14.319		

joker

15 trageri i-au fost necesare "pivotului" 10 să revină, interesant fiind faptul că întâlnirile lui cu patru dintre cele cinci numere "venite" din primul câmp sunt la a treia "înfațișare". Omologarea a consemnat un număr total de 8.557 de câștiguri, dintre care se remarcă cele trei de la categoria a III-a, fiecare a câte

# 8.762,01 de lei

Duminică, 6 martie, tragerea va beneficia de

# 223.223,07 de lei

report la categoria a II-a și

# 2.922.172,24 de lei

report la categoria I

TRAGEREA JOKER din 3 martie 2011

Numere extrase					
43	37	29	6	23	
Fond de câștiguri: 3.329.397,62 de lei, din care 2.869.600,15 de lei, report la categoria I, 196.937,03 de lei, report la categoria a II-a					
Câștiguri omologate					
Categoria	Număr câștiguri	Valoare câștig (lei)			
Cat. I	(5+1)	<b>REPORT</b>	<b>2.922.172,24</b>		
Cat. a II - a	(5)	<b>REPORT</b>	<b>223.223,07</b>		
Cat. a III - a	(4+1)	<b>3</b>	<b>8.762,01</b>		
Cat. a IV - a	(4)	<b>46</b>	<b>285,71</b>		
Cat. a V - a	(3+1)	<b>99</b>	<b>159,30</b>		
Cat. a VI - a	(3)	<b>1.561</b>	<b>28,62</b>		
Cat. a VII - a	(2+1)	<b>1.150</b>	<b>16,00</b>		
Cat. a VIII - a	(1+1)	<b>5.698</b>	<b>11,53</b>		
nr. buletine jucate: 102.496		nr. variante jucate: 273.813			

## IMPORTANT

Fondul de câștiguri rezultat din vânzarea proprie a tragerii din 6 martie, exceptând eventualele reporturi, se va repartiza, pe categorii, astfel:

- 20 % la categoria I
- 10 % la categoria a II-a
- 10 % la categoria a III-a
- 5 % la categoria a IV-a
- 6 % la categoria a V-a
- 17 % la categoria a VI-a
- 7 % la categoria a VII-a
- 25 % la categoria a VIII-a

Prețul unei variante simple este de 2,40 lei

Participarea la jocurile organizate și administrate de C.N. Loteria Română S.A. presupune cunoașterea și acceptarea fără rezerve a tuturor prevederilor Regulamentelor care stipulează modul de organizare și administrare a jocurilor elaborate de C.N. Loteria Română S.A.

## INFO LOTO

Acțiuni	ziua și ora închiderii jocului	ziua efectuării tragerii	transmisiuni TV
Loto 6/49, și NOROC Joker și Loto 5/40	duminică, 6 martie - 14,00	duminică, 6 martie	TVR 1
Pronosport	duminică, 6 martie - 14,00	duminică, 6 martie	19,00

Notă: Această situație este valabilă pentru terminalele on-line.

Orele transmisiunilor TV pot suferi modificări, în funcție de modificările survenite în grila de programe ale TVR.



Nr. crt	Data tragerii	Numerele extrase					Cat. 1 (5+1)		Cat. 2 (5+0)		Cat. 3 (4+1)		Cat. 4 (4+0)		Cat. 5 (3+1)		Cat. 6 (3+0)		Cat. 7 (2+1)		Cat. 8 (1+1)				
		5 din 45					1 din 20	Valoare	Nr. Premii	Valoare	Nr. Premii	Valoare	Nr. Premii	Valoare	Nr. Premii	Valoare	Nr. Premii	Valoare	Nr. Premii	Valoare	Nr. Premii	Valoare	Nr. Premii		
461	03.09.09	35	28	4	9	8	10	REPORT	-	REPORT	-	34.192,99	1	589,53	29	259,69	79	30,51	1.905	15,54	1.540	11,47	7.448		
462	10.09.09	4	31	6	29	33	10	REPORT	-	REPORT	-	8.613,55	4	273,44	63	213,11	97	27,58	2.123	19,52	1.235	14,39	5.982		
463	17.09.09	42	17	44	10	24	15	REPORT	-	REPORT	-	7.228,55	5	212,60	85	221,28	98	25,34	2.424	19,13	1.322	15,27	5.916		
464	24.09.09	34	33	29	11	44	13	REPORT	-	REPORT	-	8.799,16	4	502,80	35	174,52	121	35,22	1.694	12,91	1.908	8,81	9.984		
465	01.10.09	40	30	14	26	15	17	REPORT	-	256.518,33	1	REPORT	-	499,99	34	299,99	68	36,44	1.586	23,61	1.008	15,38	5.524		
466	08.10.09	19	20	45	39	32	20	REPORT	-	REPORT	-	16.782,43	4	367,22	45	165,25	120	27,81	2.020	18,11	1.277	15,23	5.425		
467	15.10.09	26	18	19	29	1	16	REPORT	-	REPORT	-	33.759,55	1	444,20	38	375,10	54	29,89	1.920	25,00	945	18,15	4.650		
468	24.10.09	3	9	45	41	35	7	REPORT	-	REPORT	-	4.232,52	4	568,23	30	217,62	94	34,74	1.663	15,66	1.521	10,46	5.166		
469	29.10.09	3	6	8	15	32	15	REPORT	-	REPORT	-	18.058,75	2	388,22	47	200,65	108	29,69	2.068	18,86	1.333	15,62	5.779		
470	05.11.09	26	14	25	3	43	10	REPORT	-	REPORT	-	33.081,98	1	533,58	31	206,76	96	32,52	1.729	18,03	1.284	12,72	6.501		
471	12.11.09	14	15	10	28	23	12	REPORT	-	REPORT	-	8.615,42	4	229,74	75	123,81	167	20,96	2.794	10,10	2.387	8,97	9.604		
472	19.11.09	33	13	10	16	45	4	REPORT	-	REPORT	-	18.474,62	2	384,88	48	251,92	88	26,32	2.386	19,23	1.345	14,86	6.215		
473	26.11.09	11	23	36	15	14	18	REPORT	-	REPORT	-	4.074,40	9	158,05	116	159,43	138	23,90	2.608	16,58	1.548	12,82	7.147		
474	03.12.09	40	20	29	24	14	13	REPORT	-	REPORT	-	REPORT	-	726,44	27	264,45	89	41,29	1.615	16,28	1.686	10,36	9.458		
475	10.12.09	15	30	16	43	18	5	REPORT	-	REPORT	-	79.145,80	1	739,21	27	295,68	81	42,54	1.595	20,82	1.342	15,74	6.337		
476	17.12.09	6	32	15	37	13	9	REPORT	-	REPORT	-	39.486,49	1	858,40	23	178,13	133	38,38	1.749	14,39	1.920	10,71	9.209		
477	24.12.09	10	44	8	29	22	4	REPORT	-	REPORT	-	14.902,94	3	165,58	135	218,09	123	25,19	2.274	22,24	1.407	18,34	6.093		
478	31.12.09	5	33	10	45	26	14	REPORT	-	REPORT	-	56.156,80	1	484,11	58	240,67	140	34,89	2.736	21,58	1.821	15,34	9.151		
479	07.01.10	24	20	45	6	16	7	REPORT	-	REPORT	-	20.091,36	2	574,03	35	184,04	131	43,87	1.557	12,46	2.257	8,06	12.452		
480	14.01.10	10	8	25	23	20	2	REPORT	-	6.599.562,09	1	REPORT	-	8.275,12	5	240,55	86	146,03	170	24,04	2.925	15,33	1.889	11,54	8.961
481	21.01.10	8	12	18	2	34	2	REPORT	-	REPORT	-	6.917,99	5	213,51	81	100,74	206	19,30	3.046	12,92	1.874	13,22	6.539		
482	28.01.10	8	40	30	44	21	1	REPORT	-	REPORT	-	REPORT	-	696,07	25	219,81	95	42,50	1.392	18,00	1.353	11,92	7.296		
483	04.02.10	31	1	35	3	14	1	REPORT	-	REPORT	-	14.249,49	5	379,62	48	174,93	125	30,45	2.034	19,53	1.306	18,73	4.863		
484	11.02.10	22	13	43	28	6	14	REPORT	-	719.686,39	1	8.652,24	4	219,04	79	142,22	146	18,61	3.161	16,45	1.472	13,73	6.301		
485	18.02.10	18	44	28	31	13	2	REPORT	-	REPORT	-	37.238,97	1	372,38	50	256,82	87	25,17	2.515	26,38	988	19,81	4.698		
486	25.02.10	16	5	33	9	24	4	REPORT	-	REPORT	-	7.440,55	6	144,94	154	201,39	133	21,83	3.476	23,37	1.337	20,31	5.493		
487	04.03.10	34	3	14	39	43	18	REPORT	-	115.267,44	1	33.385,15	1	407,13	41	250,38	80	27,99	2.027	18,68	1.251	14,90	5.601		
488	11.03.10	14	39	29	26	22	4	REPORT	-	REPORT	-	17.336,16	2	293,83	59	201,97	103	25,60	2.302	26,58	913	20,56	4.214		
489	18.03.10	15	36	24	8	16	10	REPORT	-	72.382,08	1	12.569,92	3	176,21	107	163,95	138	22,36	2.866	16,59	1.591	13,34	7.066		
490	25.03.10	17	1	24	4	2	10	REPORT	-	REPORT	-	35.026,27	1	416,97	42	280,21	75	27,06	2.200	23,68	1.435	10,46	5.044		
491	01.04.10	23	36	20	32	1	7	REPORT	-	REPORT	-	22.842,20	1	492,65	34	190,01	101	37,64	1.513	16,34	1.035	12,76	6.003		
492	04.04.10	29	32	43	33	4	17	REPORT	-	REPORT	-	15.493,76	1	518,99	13	263,16	48	31,42	1.813	19,23	991	17,32	2.649		
493	08.04.10	37	1	4	18	14	12	REPORT	-	REPORT	-	27.174,81	1	468,53	29	191,82	85	25,78	1.605	14,61	1.302	11,10	6.118		
494	11.04.10	39	8	16	35	18	18	REPORT	-	REPORT	-	8.125,29	2	1.016,58	8	195,00	50	30,82	905	17,13	664	14,61	2.779		
495	15.04.10	4	1	12	31	32	9	REPORT	-	REPORT	-	9.508,83	3	432,21	33	196,73	87	33,72	1.438	14,42	1.384	10,35	6.888		
496	18.04.10	7	4	41	19	38	1	REPORT	-	REPORT	-	5.026,89	4	76,74	131	256,69	47	14,57	2.346	29,14	483	24,40	2.060		
497	22.04.10	41	30	18	44	34	19	REPORT	-	168.849,67	1	14.898,04	2	513,72	29	343,80	52	42,56	1.190	21,72	960	14,44	5.156		
498	25.04.10	37	14	39	5	28	17	REPORT	-	REPORT	-	19.621,24	1	178,37	55	147,15	80	20,91	1.595	17,27	795	13,99	3.505		
499	29.04.10	26	5	38	21	43	11	REPORT	-	REPORT	-	13.976,16	2	635,28	22	149,74	112	38,91	1.221	13,20	1.482	8,99	7.773		
500	02.05.10	18	24	7	29	11	3	REPORT	-	REPORT	-	9.692,78	2	142,54	68	106,70	109	16,56	1.989	11,39	1.191	10,34	4.685		
501	06.05.10	35	39	37	24	1	1	REPORT	-	REPORT	-	REPORT	-	1.307,05	10	382,55	41	46,68	952	33,33	549	26,02	2.511		
502	09.05.10	43	15	14	12	13	17	REPORT	-	REPORT	-	23.130,57	2	164,91	61	335,33	36	30,37	1.126	18,41	765	13,81	6.270		
503	13.05.10	31	12	11	37	3	6	REPORT	-	REPORT	-	13.410,81	2	447,02	30	196,25	82	27,63	1.650	16,11	1.165	11,56	5.800		
504	16.05.10	5	7	43	26	14	11	REPORT	-	162.082,62	1	7.346,91	3	250,46	44	118,07	112	22,80	1.643	14,72	1.048	12,58	4.378		
505	20.05.10	14	2	20	45	21	9	REPORT	-	REPORT	-	27.290,78	1	303,23	45	209,92	78	30,80	1.506	17,10	1.117	11,06	6.168		
506	23.05.10	21	26	18	12	9	20	REPORT	-	REPORT	-	21.625,82	1	127,21	85	240,28	54	21,06	1.745	20,76	729	14,40	3.753		
507	27.05.10	37	44	32	20	8	19	REPORT	-	REPORT	-	6.252,91	4	463,17	27	258,74	58	32,23	1.319	22,13	791	16,45	3.799		
508	30.05.10	2	5	35	14	41	17	REPORT	-	REPORT	-	REPORT	-	453,91	23	202,06	62	32,38	1.096	18,45	792	13,26	3.936		
509	03.06.10	45	9	13	43	37	12	REPORT	-	REPORT	-	15.789,59	3	413,88	32	206,40	77	29,03	1.551	15,14	1.224	11,90	5.564		
510	06.06.10	43	26	22	10	23	14	REPORT	-	REPORT	-	7.255,10	3	279,04	39	176,47	74	29,62	1.249	14,57	1.045	10,80	5.038		
511	10.06.10	32	13	9	6	38	14	REPORT	-	REPORT	-	6.022,36	4	218,99	55	236,94	61	24,66	1.660	25,31	666	20,64	2.917		
512	13.06.10	8	31	5	38	20	13	REPORT	-	REPORT	-	10.134,04	2	247,17	41	86,86	140	28,83	1.195	8,67	1.635	6,68	7.565		
513	17.06.10	19	12	21	14	1	11	REPORT	-	REPORT	-	8.603,45	3	253,04	51	163,91	95	23,25	1.887	18,91	955	16,41	3.932		
514	24.06.10	32	32	16	2	1	5	REPORT	-	236.135,57	1	514,00	32	167,59	102	30,69	1.283	14,83	1.081	10,56	5.220				
515	24.06.10	19	23	12	6	21	1	REPORT	-	REPORT	-	12.176,83	4	319,44	34	143,34	08	21,72	2.019	16,24	1.233	12,53	5.146		
516	27.06.10	37	21	14	3	18	20	REPORT	-	REPORT	-	REPORT	-	210,93	53	257,98	52	21,33	1.782	28,04	558	21,10	2.649		
517	01.07.10	11	18	16	12	24	6	REPORT	-	2.557.666,03	1	REPORT	-	318,52	40	177,78	86	24,69	1.754	21,43	832	18,90	3.370		
518	04.07.10	7	25	33	1	11	9	REPORT	-	REPORT	-	22.327,45	3	118,15	81	151,									

FRECVENTA NUMERELOR EXTRASE LA "JOKER" - 585 EXTRAGERI

Table with 45 columns (1-45) and 45 rows (1-45) showing the frequency of numbers drawn in the JOKER lottery. The table is organized into two main sections: '5 DIN 20' (rows 1-20) and '5 DIN 45' (rows 21-45). Each cell contains a numerical value representing the frequency of a specific number.

In cadrul frecventei numerelor extrase la jocul "JOKER", in tabelul de mai sus va sunt infatisate, in dreptul fiecarui numar din cele doua domenii ale jocului, numerele de ordine ale tragerilor la care acestuia au aparut, precum si numarul de aparitii consecutiv in total, ce poate fi aflat prin parcurgerea liniei corespunzatoare ultimei aparitii pana la capetele tabelului.

Advertisement for 'joker' magazine, featuring the 'I DIN 20' logo and the text 'pagina realizata de Sorin GHISOIU'. The logo is a stylized lowercase 'j' with a dot above it, and the text is in a bold, sans-serif font.

Advertisement for 'Tabelele sinoptice pe care vi le prezentam in acest colt de pagina dedicata omologarilor, frecventelor numerelor aparute pana in prezent si a castigurilor pe care acestea le-au generat la jocul "JOKER", infatisa, pe de o parte, in cel de forma triunghiulara, numarul de intalniri, doua cate doua, ale celor 45 de numere din zona A a biletilui de participare (dintre care, la fiecare trageri, se extrag cate 5 numere, existand, in consecinta, cate 10 intalniri de acest fel in cadrul acelei trageri (C2=10) si, pe de alta parte, in cel de jos dreptunghiular, numarul de intalniri dintre acestea si cele 20 de zonei B a biletilui de participare, dintre care la fiecare trageri se extrage un singur numar, fapt pentru care cele 5 numere din zona A vor genera 5 intalniri cu numarul din zona B la fiecare trageri.

Table with 40 columns (1-40) and 100 rows (1-100). Each row contains a sequence of numbers from 1 to 40, representing a lottery draw. The numbers are arranged in a grid format, with some numbers appearing in bold or different colors in the original image.

FRECVENTA NUMERELOR EXTRASE (873 trageri)

Pe orizontala, cu caractere albe pe fond negru, sunt trecute cele 40 de numere din care se extrag cele 6 numere, iar pe verticala numerele de ordine ale tragerilor la care acestea au aparut. Incepand cu prima, cea din 12 ianuarie 1995.



loto  
5/40

Numerele extrase la LOTO 5/40  
începând cu 06.04.06

Table with 5 columns: 1, 2, 3, 4, 5. Contains numerical data for the LOTO 5/40 game, including winning numbers and supplementary numbers.

Pentru a veni în sprijinul participanților la sistemul LOTO 5/40, introducem și în pagina dedicată acestuia, tabelul sinoptic care reflectă modul cum s-au întâlnit între ele, în cadrul tuturor tragerilor efectuate până acum, începând de la prima, din 12 ianuarie 1995, cele 40 de numere ce fac parte din baza sistemului.

Vom menționa că, pentru a înțelege datele introduse în tabel, este suficient să se citească numărul înscris la intersecția dintre cele două numere care ne interesează (de exemplu, cea mai des întâlnită pereche este formată din numerele 14 și 23, numărul 33, numărul 23 la intersecția coloanei de deasupra numărului 14 cu linia din dreapta numărului 23, reprezentând în câte trageri aceste două numere s-au întâlnit). Deși aparent simplu, raportat la indicația în ceea ce privește numărul de întâlniri al perechilor celor 40 de numere (total acestora fiind de  $780 \cdot C_2 = \frac{40 \cdot 39}{2}$ ), indexul mai poate fi interpretat și în alte modalități; de exemplu, se poate afla, prin însumare și comparare, de câte ori s-au întâlnit în total numerele din cadrul unei subgrupe de numere (câte 5, câte o decadă, câte 15) sau, prin același procedeu, al întâlnirilor totale dintre numerele subgrupelor mai sus definite unele cu altele. În speranța că indexul alăturat se va constitui într-un îndrumar benefic pentru pasionații sistemului LOTO 5/40, vă dorim mult succes în alegerea numerelor, folosind și indicațiile înscrise în cadrul acestuia.

Main table listing lottery draws from 06.04.06 to 18.12.08. Columns include Date (Data tragerii), Extractions (Numerele extrase), Prizes (Câștiguri unitare pe categorii), and Amounts (1, 2, 3).

Table with 40 columns representing numbers 1-40. Each cell contains the number of times that specific number pair has met in the lottery history.


Table with 40 columns representing numbers 1-40. Each cell contains the number of times that specific number pair has met in the lottery history.

## pariloto

loteria  
română

program 04 - 07 martie 2011

www.pariloto.ro



## CUPRINS

CUPRINS	pag.
TOTAL GOLURI	10
CLASAMENTE	11, 14
LISTA MECIURILOR	12-13
PARIURI PE TERMEN LUNG	22
FOTBAL PLUS	23
SCOR CORECT	23

pariloto  
special

## Total Goluri

04 - 07 martie 2011

DATA	CAMP	ORA	S/S	ECHIPA GAZDA	ECHIPA OASPETE	COD	1	COD	X	COD	2	COD	0-2	COD	3+	
05/03	ROM	14:30	1	OTELUL GALATI	RAPID BUCURESTI	501	2,45	502	3,10	503	2,55	504	1,90	505	2,25	
		16:30	3	HANNOVER 96	BAYERN	506	4,25	507	3,50	508	1,65	509	2,15	510	1,55	
			3	STUTTGART	SCHALKE	511	2,10	512	3,30	513	2,90	514	1,70	515	1,90	
	EPL	17:00	3	ARSENAL	SUNDERLAND	516	1,35	517	4,25	518	7,00	519	1,90	520	1,70	
			3	NEWCASTLE	EVERTON	521	2,30	522	3,20	523	2,60	524	1,65	525	1,95	
			3	MALLORCA	VALENCIA	526	2,45	527	3,20	528	2,45	529	1,70	530	1,90	
	SPL	19:00	1	LEVERKUSEN	WOLFSBURG	531	1,55	532	3,60	533	5,00	534	2,15	535	1,55	
		19:30	3	LEVERKUSEN	WOLFSBURG	531	1,55	532	3,60	533	5,00	534	2,15	535	1,55	
		21:45	1	JUVENTUS	MILAN	536	2,60	537	3,10	538	2,40	539	1,65	540	1,95	
	SPL	23:00	1	ATL. MADRID	VILLARREAL	541	2,10	542	3,20	543	3,00	544	1,90	545	1,70	
06/03		RSC	12:00	1	ZENIT	TSKA MOSCOVA	546	2,35	547	3,00	548	2,70	549	1,60	550	2,05
			15:30	1	LIVERPOOL	MANCHESTER UTD	551	2,60	552	3,10	553	2,40	554	1,55	555	2,15
	ITL	16:00	3	INTER MILANO	GENOA	556	1,30	557	4,25	558	8,00	559	1,85	560	1,75	
			3	NAPOLI	BRESCIA	561	1,30	562	4,25	563	8,00	564	1,65	565	1,95	
			3	WOLVES	TOTTENHAM	566	2,55	567	3,20	568	2,35	569	1,70	570	1,90	
	EPL	18:00	3	LEVANTE	ESPANYOL	571	2,30	572	3,10	573	2,70	574	1,65	575	1,95	
		18:30	3	HAMBURG	MAINZ	576	1,70	577	3,30	578	4,25	579	1,80	580	1,80	
		20:00	1	ATHLETIC BILBAO	SEVILLA	581	2,35	582	3,20	583	2,55	584	1,75	585	1,85	
	SPL	21:45	3	LAZIO	PALERMO	586	1,80	587	3,20	588	4,00	589	1,70	590	1,80	
		22:00	1	MARSEILLE	LILLE	591	1,95	592	3,10	593	3,40	594	1,60	595	2,05	
22:00		3	SANTANDER	REAL MADRID	596	7,50	597	4,50	598	1,30	599	1,95	600	1,65		

## ATENȚIE:

Castigul maxim ce poate fi obtinut pe un bilet de joc este de 200.000 RON.

## EVENIMENTELE TELEVIZATE

## VINERI, 04 martie 2011

<b>GSP TV</b>	18:00	UNIREA URZICENI - TARGU MURES
<b>ANTENA 1</b>	20:30	DINAMO BUCURESTI - PANDURII TG. JIU
<b>EUROSPORT 2</b>	21:30	DORTMUND - FC KOLN
<b>DIGI SPORT +</b>	21:45	LECCE - ROMA

## SAMBATA, 05 martie 2011

<b>DIGI SPORT</b>	14:30	OTELUL GALATI - RAPID BUCURESTI
<b>EUROSPORT 2</b>	16:30	HANNOVER 96 - BAYERN
<b>DIGI SPORT</b>	17:00	ARSENAL - SUNDERLAND
<b>GSP TV</b>	17:00	GLORIA BISTRITA - SPORTUL STUDENTESC
<b>DIGI SPORT</b>	19:00	CFR CLUJ - FC TIMISOARA
<b>DIGI SPORT +</b>	21:00	BARCELONA - ZARAGOZA
<b>DIGI SPORT</b>	21:45	JUVENTUS - MILAN
<b>DIGI SPORT +</b>	23:00	ATL. MADRID - VILLARREAL

## DUMINICA, 06 martie 2011

<b>DIGI SPORT</b>	15:30	LIVERPOOL - MANCHESTER UTD
<b>DIGI SPORT +</b>	16:00	FIorentina - CATANIA
<b>GSP TV</b>	16:00	GAZ METAN MEDIAS - ASTRA PLOIESTI
<b>DIGI SPORT</b>	20:00	STEAUA BUCURESTI - FC BRASOV
<b>DIGI SPORT +</b>	22:00	MARSEILLE - LILLE
<b>DIGI SPORT</b>	22:00	SANTANDER - REAL MADRID

## LUNI, 07 martie 2011

<b>GSP TV</b>	18:00	UNIV. CRAIOVA - VICTORIA BRANESTI
<b>DIGI SPORT</b>	20:30	FC VASLUI - UNIV. CLUJ
<b>DIGI SPORT +</b>	22:00	BLACKPOOL - CHELSEA

## Reguli generale

- Participarea la concursul de pariuri in cota fixa presupune acceptarea deplina si neconditionata de catre participantii a prevederilor legilor in vigoare, a prevederilor Regulamentului privind organizarea si administrarea pariurilor si regulilor si conditiilor speciale publicate in programul de pariuri.
- Acceptarea unui pariu este permisa numai pe perioada de valabilitate a programului si pana in momentul inceperii primului eveniment, in ordine cronologica, dintre cele alese de participant.
- Participantul trebuie sa verifice, imediat dupa inregistrarea si validarea pariului, daca chitanta de pariu este completa si corect imprimata. Nici o reclamatie ulterioara asupra acestui aspect nu va fi luata in considerare.
- Anularea chitanței de pariu poate fi efectuata într-un interval de timp de maxim 5 minute de la validarea chitanței, dar nu mai tarziu de inceperea primului eveniment si numai de la acelasi terminal la care a fost validata.
- Castigurile pot fi achitate numai pe baza chitanței de pariu valide si se supun impozitarii conform legilor in vigoare.
- Castigurile si/sau rambursarile pot fi ridicate de la orice agentie, sucursala sau de la sediul C.N.L.R. S.A., in functie de valoarea premiului si in conformitate cu planulul de plata, in intervalul de 60 zile, incepand de la data de sfarsit a concursului, tiparita pe chitanta de pariu.
- Orice contestatie poate fi depusa la C.N.L.R. S.A., in termen de 10 zile, incepand de la data de sfarsit a concursului, tiparita pe chitanta de pariu.

www.pariloto.ro



# Clasamente

Clasamente valabile pana la:  
03 martie 2011

Clasamentele sunt valabile in momentul tiparii

ENGLA		CAMPIONATUL ANGLIEI		TOTAL				
M.J.	C	E	P	Gv.	Pt.			
1	QPR	34	18	13	3	56	20	67
2	SWANSEA	34	19	5	10	48	30	62
3	CARDIFF	34	18	7	9	55	38	61
4	NOTTINGHAM F	34	15	14	5	45	29	59
5	NORWICH	34	16	11	7	54	42	59
6	LEEDS	34	14	12	8	62	55	54
7	LEICESTER	34	15	7	12	51	51	52
8	BURNLEY	32	13	11	8	49	39	50
9	HULL	34	12	13	9	39	36	49
10	READING	34	11	15	8	51	39	48
11	MILLWALL	34	12	11	11	43	36	47
12	PORTSMOUTH	34	13	8	13	47	46	47
13	WATFORD	33	12	10	11	59	51	46
14	IPSWICH	33	12	6	15	43	43	42
15	BARNESLEY	34	11	9	14	40	51	42
16	DONCASTER	34	11	9	14	46	40	40
17	BRISTOL CITY	34	11	8	15	41	49	41
18	COVENTRY	33	11	7	15	36	40	40
19	DERBY	34	11	6	17	43	48	39
20	MIDDLESBROUGH	33	9	7	16	40	47	37
21	CRYSTAL PALACE	34	9	8	17	33	54	35
22	SCUNTHORPE	33	4	7	20	31	58	31
23	SHEFFIELD UTD	34	7	8	19	30	54	29
24	PRESTON	33	5	9	19	35	61	24

ENGLA		ANGLIA		FOTBAL CONFERINTA		TOTAL					
M.J.	C	E	P	Gv.	Pt.	M.J.	C	E	P	Gv.	Pt.
1	AFC WIMBLEDON	36	21	8	7	67	37	71			
2	CRAWLEY	30	20	7	3	58	22	67			
3	LUTON	31	18	7	6	60	26	61			
4	WREXHAM	34	16	11	7	49	37	59			
5	KIDDERMINSTER	35	17	11	7	56	43	57			
6	FLEETWOOD TOWN	36	14	12	10	47	34	54			
7	YORK	33	14	9	10	42	39	51			
8	RUSHDEN & DIAM.	32	14	7	11	49	40	49			
9	DARLINGTON	32	11	14	7	42	28	47			
10	NEWPORT COUNTY	34	11	14	9	53	47	47			
11	GRIMSBY	32	11	12	9	51	42	45			
12	GATESHEAD	32	12	9	11	47	43	45			
13	BATH CITY	35	11	12	12	51	55	45			
14	MANSFIELD	31	12	7	12	55	51	43			
15	KETERING	34	11	9	14	44	52	42			
16	TAMWORTH	34	10	11	13	50	59	41			
17	CAMBRIDGE	35	9	11	15	44	51	38			
18	SOUTHPORT	33	9	8	16	41	45	35			
19	FORTH GREEN	34	8	11	15	39	57	35			
20	HAYES & YEADING	35	9	5	21	35	63	32			
21	BARROW	32	6	11	25	31	51	29			
22	ALTRINCHAM	34	7	8	18	31	68	29			
23	HISTON	33	8	7	18	33	57	27			
24	EASTBOURNE BOROUGH	33	6	8	19	45	76	26			

ENGLA		ANGLIA		TOTAL				
M.J.	C	E	P	Gv.	Pt.			
1	BRIGHTON	31	18	8	5	57	23	62
2	BOURNEMOUTH	33	16	10	7	56	33	58
3	HULLERSFIELD	33	16	8	9	53	37	56
4	PETERBOROUGH	32	16	5	11	72	60	53
5	SOUTHAMPTON	31	15	7	9	54	29	52
6	MILTON KEYNES DON'S	34	15	7	12	45	46	52
7	COLCHESTER	33	12	9	11	42	48	48
8	CHARLTON	31	13	8	10	49	46	47
9	OLDHAM	33	11	9	14	44	45	46
10	CARLISLE	32	12	9	11	44	36	45
11	ROCHDALE	30	11	12	7	42	34	45
12	LEYTON ORIENT	30	11	11	8	51	42	44
13	HARTLEPOOL	33	12	8	13	37	47	44
14	BENTFORD	32	12	7	13	38	41	43
15	EXETER	33	11	10	12	48	55	43
16	SHIFFIELD WED	31	11	7	13	45	42	40
17	NETS COUNTY	29	11	12	6	36	35	39
18	TRANMERE	32	10	8	14	39	45	38
19	YEOVIL	32	10	6	16	31	46	36
20	WALSALL	34	9	7	18	40	57	34
21	SUNDOWN	33	7	10	16	42	58	31
22	BRISTOL ROVERS	33	7	8	17	37	67	30
23	DAGENHAM & RED	30	7	8	15	33	46	29
24	PLYMOUTH	33	10	6	17	38	56	26

ENGLA		ANGLIA		TOTAL				
M.J.	C	E	P	Gv.	Pt.			
1	CHESTERFIELD	34	18	11	5	64	38	65
2	WYCOMBE	33	16	8	9	48	40	56
3	BURY	32	15	9	8	57	35	54
4	ROTHERHAM	33	15	9	9	59	42	54
5	SHREWSBURY	33	14	10	9	49	33	52
6	PORTVALE	32	14	9	9	37	30	51
7	GILLINGHAM	34	12	13	9	46	40	49
8	SOUTHEND	32	13	8	11	44	43	47
9	OXFORD	34	13	8	13	43	47	47
10	STEVENAGE	32	11	12	9	41	29	45
11	TORQUAY	32	11	9	12	49	39	45
12	HELLENHAM	34	11	11	12	45	52	44
13	CREWE	32	11	9	12	60	52	42
14	ACCRINGTON	30	10	12	8	43	44	42
15	LINCOLN	32	12	5	15	37	51	41
16	NORTHAMPTON	33	9	13	11	43	47	40
17	ALDERSHOT	33	8	14	11	34	42	38
18	HEREFORD	31	9	10	14	40	47	37
19	MORECAMBE	33	9	10	14	40	50	37
20	BROADFORD	32	11	4	17	31	42	37
21	MACCLESFIELD	30	8	13	18	37	45	35
22	BURTON	28	8	12	14	39	32	32
23	BARNET	33	7	9	17	39	39	30
24	STOCKPORT	34	6	10	18	37	78	28

ENGLA		ANGLIA		PREMIER LEAGUE		TOTAL					
M.J.	C	E	P	Gv.	Pt.	M.J.	C	E	P	Gv.	Pt.
1	MANCHESTER UTD	28	17	9	2	62	27	60			
2	ARSENAL	27	17	5	5	57	27	56			
3	MANCHESTER CITY	28	14	8	6	44	27	50			
4	CHELSEA	27	14	6	7	48	23	48			
5	THETFAM	27	13	8	6	38	31	47			
6	LIVERPOOL	28	11	6	11	36	35	39			
7	BOLTON	28	9	10	9	39	38	37			
8	SUNDERLAND	28	9	10	9	33	35	37			
9	NEWCASTLE	28	9	10	9	43	39	36			
10	STOKE	28	10	4	14	32	35	34			
11	EVERTON	27	7	12	8	35	36	33			
12	ASTON VILLA	28	8	9	11	35	47	33			
13	FULHAM	28	6	14	8	29	29	32			
14	BLACKBURN	28	9	5	14	35	46	32			
15	BLACKPOOL	28	9	5	14	42	55	32			
16	BIRMINGHAM	26	6	12	8	25	35	30			
17	WESTBROM	28	7	8	13	36	53	29			
18	WOLVES	28	6	4	16	31	46	28			
19	WESTHAM	28	8	10	12	33	49	28			
20	WIGAN	28	5	12	11	27	49	27			

ITALIA 1		TOTAL						
M.J.	C	E	P	Gv.	Pt.			
1	MILAN	27	17	7	3	49	20	58
2	INTER MILANO	27	16	5	6	49	29	53
3	NAPOLI	27	16	4	7	41	25	52
4	LAZIO	27	14	6	7	33	23	48
5	UDINESE	27	14	5	8	49	30	43
6	ROMA	27	12	7	8	41	38	43
7	JUVENTUS	27	11	8	8	41	34	41
8	PALERMO	27	12	4	11	44	43	40
9	CAGLIARI	27	11	5	11	33	28	38
10	GENOA	27	9	8	10	25	27	35
11	BOLOGNA	27	10	8	9	29	34	31
12	FIORENTINA	27	8	10	9	29	34	31
13	CHIEVO	27	7	10	10	28	30	31
14	SAMPDORIA	27	7	10	10	23	29	31
15	CATANIA	27	7	8	12	24	35	29
16	LECCE	27	7	7	13	30	48	28
17	PARMA	27	6	10	11	27	38	28
18	CESENA	27	6	7	14	20	36	25
19	BRESCIA	27	6	6	15	22	35	24
20	BARI	27	3	7	17	15	41	16

ENGLA		ANGLIA		TOTAL				
M.J.	C	E	P	Gv.	Pt.			
1	REAL MADRID	26	23	2	1	77	13	71
2	BARCELONA	25	19	4	2	55	19	61
3	VALENCIA	26	15	6	5	40	27	51
4	VILLARREAL	26	15	5	6	45	26	50
5	ESPANYOL	26	13	1	12	35	38	40
6	ATHLETIC BILBAO	26	12	1	12	40	38	38
7	SEVILLA	26	11	5	10	41	40	38
8	ATL MADRID	26	10	5	11	36	34	35
9	SOCIEDAD	26	11	2	13	27	42	35
10	MALLORCA	26	10	4	12	27	35	34
11	GETAFE	25	9	6	11	36	39	29
12	SANTANDER	25	7	8	10	23	35	29
13	LEVANTE	26	8	4	14	27	38	28
14	LA CORUNA	26	6	10	10	21	35	28
15	ZARAGOZA	26	6	9	11	24	38	27
16	OSASUNA	26	6	8	12	26	32	26
17	HERCULES	26	7	5	14	24	39	26
18	SPORTING GIJON	26	5	10	11	23	34	25
19	MALAGA	25	6	5	14	34	51	23
20	ALMERIA	25	4	9	12	25	43	21

FRANTA 1		TOTAL						
M.J.	C	E	P	Gv.	Pt.			
1	LILLE	25	12	10	3	43	24	46
2	RENNES	25	13	7	5	30	18	46
3	MARSEILLE	25	12	9	4	36	21	45
4	PARIS ST GERMAIN	25	12	8	5	39	25	44
5	LYON	25	11	9	5	39	25	42
6	MONTPELLIER	25	10	8	7</			

Main table containing football match schedules for various leagues including Liga I, Liga II, Liga III, Liga IV, and European competitions. Columns include team names, scores, and match details.

PAZIUA FINALA table showing final league standings for Liga I, Liga II, Liga III, and Liga IV. Columns include team names, points, goals scored, and goals conceded.



# Clasamente

Clasamente valabile pana la:  
03 martie 2011

Clasamentele sunt valabile in momentul tiparii

ARG ARGENTINA		TOTAL					
M.J.	C	E	P	Gv.	Pt.		
1 OLIMPO	3	2	1	0	8	5	7
2 RIVER PLATE	3	2	1	0	3	0	7
3 LANUS	3	2	0	1	6	4	6
4 RACING CLUB	3	2	0	1	3	2	6
5 ESTUDIANTES	3	2	0	1	3	2	6
6 GODOY CRUZ	3	1	1	1	7	6	4
7 SAN LORENZO	3	1	1	1	4	3	4
8 GIMNASIA LA PLATA	3	1	1	1	5	4	4
9 ARSENAL SARANDI	3	1	1	1	4	4	4
10 COLON SANTA FE	3	1	1	1	4	4	4
11 BANFIELD	3	1	1	1	3	3	4
12 ALL BOYS	3	1	1	1	2	2	4
13 TIGRE	3	1	1	1	1	2	4
14 BOCA JUNIORS	3	1	1	1	2	4	4
15 ARGENTINOS JUNIORS	3	0	3	0	2	2	3
16 NEWELLS OLD BOYS	3	1	0	2	3	4	3
17 VELEZ SARSFIELD	3	0	2	1	4	5	2
18 INDEPENDIENTE	3	0	2	1	2	3	2
19 HURACAN	3	0	2	1	2	4	2
20 QUILMES	3	0	0	3	1	5	0

BEL BELGIA		TOTAL					
M.J.	C	E	P	Gv.	Pt.		
1 GENK	27	18	6	3	62	24	60
2 ANDERLECHT	27	18	6	3	53	16	60
3 GENK	27	16	5	6	55	38	53
4 CLUB BRUGGE	27	15	3	9	54	32	48
5 MECHELEN	27	12	7	8	30	28	43
6 LOKEREN	27	11	10	6	38	34	43
7 STANDARD LIEGE	27	13	3	11	45	36	42
8 CERCLE BRUGGE	27	11	6	10	35	31	39
9 KORTRIJK	27	10	4	13	30	33	34
10 WESTERLO	27	9	7	11	36	38	34
11 ZULTE WAREGEM	27	7	11	9	35	35	32
12 GERMINAL BEERSCHOT	27	5	10	12	23	37	25
13 SINT TRUIDEN	27	6	5	16	17	48	23
14 EUPEN	27	5	6	16	26	46	21
15 LIESE	27	4	9	14	24	56	21
16 CHARLEROI	27	4	6	17	18	49	18

HUN UNGARIA		TOTAL					
M.J.	C	E	P	Gv.	Pt.		
1 VIDEOTON	17	11	4	2	33	16	37
2 FERENCVAROS	17	10	1	6	31	24	31
3 ZALAGERSZEG	17	9	3	5	31	24	30
4 KAPOSVAR	17	9	2	6	28	23	29
5 DEBRECEN	16	8	4	4	30	22	28
6 PAKS	16	8	4	4	28	22	28
7 LYMBARD PAPA	16	7	2	7	26	28	23
8 GYOR	17	6	5	6	20	20	23
9 UJPEST	17	6	4	7	29	24	22
10 KISPEST HONVED	17	6	4	7	20	21	22
11 MTK	17	6	4	7	22	26	22
12 KECSKEMETI	17	7	0	10	31	37	21
13 VASAS	17	5	3	9	23	32	18
14 SIOFOK	17	4	5	8	14	22	17
15 HALADAS	17	4	5	8	23	25	17
16 SZOLNOKI MAV	16	2	2	12	11	34	8

POL POLONIA		TOTAL					
M.J.	C	E	P	Gv.	Pt.		
1 JAGELLONIA	15	9	3	3	22	13	30
2 WISLA CRACOVIA	16	9	3	4	22	15	30
3 LEGIA VARSOVIA	16	9	1	6	22	22	28
4 KORONA KIELCE	16	7	5	4	21	18	26
5 BELCHATOW	16	7	3	6	20	19	24
6 LECHIA GDANSK	16	7	3	6	22	18	24
7 GORNIK ZABRZE	16	7	2	7	15	25	23
8 LECH POZNAN	16	6	4	6	19	14	22
9 POLONIA VARSOVIA	16	5	6	5	23	18	21
10 SLASK WROCLAW	15	5	5	5	21	20	20
11 ZAGLEBIE	16	5	5	6	14	17	20
12 POLONIA BYTOM	16	4	6	6	14	17	18
13 RUCH CHORZOW	16	4	6	6	12	14	18
14 WIDZEW LODZ	16	4	6	6	23	19	18
15 ARKA	16	4	5	7	9	15	17
16 CRACOVIA	16	2	3	11	19	34	9

ROM ROMANIA		TOTAL					
M.J.	C	E	P	Gv.	Pt.		
1 OTELLUL GALATI	19	13	3	3	26	14	42
2 FC TIMISOARA	19	9	10	0	33	22	37
3 F.C. VASLUI	19	10	5	4	27	18	35
4 RAPID BUCURESTI	19	6	4	29	12	33	4
5 DINAMO BUCURESTI	19	5	5	5	41	31	32
6 STEAUA BUCURESTI	19	9	5	5	26	16	32
7 GAZ METAN MEDIAS	19	8	6	5	24	19	30
8 CFR CLUJ	19	7	7	5	31	25	28
9 ASTRA PLOIESTI	19	5	9	5	20	20	24
10 F.C. BRASOV	19	4	9	6	17	23	21
11 UNIVERSITATEA CLUJ	19	5	6	8	22	34	21
12 UNIVERSITATEA CRAIOVA	19	5	5	9	23	22	20
13 GLORIA BISTRITA	19	5	5	9	21	27	20
14 TARGU MURES	19	5	5	9	19	20	20
15 VICTORIA BRANESTI	19	4	7	8	25	33	19
16 PANDURI T.G. JIU	19	4	6	9	17	28	18
17 UNIREA URZICENI	19	4	6	9	12	23	18
18 SPORTUL STUDENTESC	19	3	1	15	19	35	10

SLOVACIA		TOTAL					
M.J.	C	E	P	Gv.	Pt.		
1 ZILINA	19	10	7	2	38	18	37
2 SENICA	19	10	4	5	25	19	34
3 DUKLA BANSKA BYSTRICA	19	8	6	5	23	15	30
4 SPARTAK TRNAVA	19	7	8	4	23	12	29
5 SLOVAN BRATISLAVA	19	7	7	5	31	18	28
6 DAC	19	7	6	6	18	17	27
7 ZLATE MORAVCE	19	6	6	7	21	22	24
8 RUZOMBEROK	19	6	5	8	15	22	23
9 NITRA	19	6	4	9	15	27	22
10 TATRAN PRESOV	19	5	5	9	14	22	20
11 KOSICE	19	4	6	9	18	27	18
12 DUBNICA	19	4	4	11	13	35	16

DANEMARCA		TOTAL					
M.J.	C	E	P	Gv.	Pt.		
1 FC COPENHAGA	19	16	3	0	50	15	51
2 ODENSE	19	10	2	7	36	28	32
3 BRONDBY	18	8	6	5	31	26	30
4 MIDTYLLAND	18	8	5	5	31	21	29
5 HORSSENS	19	7	3	9	17	26	24
6 LYNGBY	18	6	5	7	26	31	23
7 SONDERSYSKE	18	6	4	9	22	28	22
8 SILKEBO	19	5	7	7	24	31	22
9 NORDSJALLAND	19	6	4	9	21	28	22
10 RANDERS	19	3	10	6	22	25	19
11 ESBJERG	19	3	8	8	22	31	17
12 AALBORG	19	3	7	9	18	30	16

CEHIA		TOTAL					
M.J.	C	E	P	Gv.	Pt.		
1 PLZEN	18	14	2	2	45	17	44
2 SPARTA PRAGA	18	13	1	4	31	11	40
3 OLOMOUC	18	10	4	4	37	14	34
4 JABLONEC	18	10	3	5	34	19	33
5 BOLESLAV	18	8	7	3	31	21	31
6 TEPlice	18	7	5	6	24	25	26
7 BOHEMIANS	18	7	4	7	22	21	25
8 LIBEREC	18	6	5	7	24	24	23
9 SLOVACKO	18	6	2	10	18	30	20
10 BANIK OSTRAVA	18	5	4	9	19	25	19
11 PIRIBRAM	18	4	7	7	11	19	19
12 BUCHEJOVICE	18	4	7	7	15	30	19
13 HRADEC KRALOVE	18	4	6	8	13	21	18
14 SLAVIA PRAGA	18	3	8	7	19	26	17
15 BRNO	18	5	1	12	23	36	16
16 LISTUJAD LABEM	18	2	6	10	13	40	12

UCRAINA		TOTAL					
M.J.	C	E	P	Gv.	Pt.		
1 SAHGOR DONETK	19	17	1	1	38	7	52
2 DINAMO KIEV	19	12	4	3	35	17	40
3 METALIST HARKOV	19	12	2	5	38	19	38
4 DNEPR	19	10	5	4	27	11	35
5 KARPATY LVIV	19	9	5	5	24	18	32
6 VOLYN LUTSK	19	8	4	7	20	21	28
7 ARSENAL KIEV	19	7	4	8	22	24	23
8 VORSKLA POLTAVA	19	6	5	8	24	22	23
9 TAVRIA SIMFEROPOL	19	6	5	8	30	31	23
10 METALURG D	19	6	4	9	21	29	22
11 OBOLON KIEV	19	6	4	9	16	24	22
12 ZORIA LUHANSK	19	4	7	8	20	28	19
13 KRIVBAS	19	3	9	7	18	27	18
14 ILICHVET MARIUPOL	19	4	6	9	26	45	18
15 SEVASTOPOL	19	3	5	11	12	34	14
16 METAL ZAPOROJIE	19	2	4	13	8	24	10

ELVETIA		TOTAL					
M.J.	C	E	P	Gv.	Pt.		
1 BASEL	22	13	5	4	45	28	44
2 ZURICH	22	11	7	4	46	30	40
3 LUZERN	22	10	6	6	44	30	36
4 YOUNG BOYS	22	9	8	5	37	31	35
5 SION	22	9	6	7	32	20	33
6 THUN	22	5	13	4	28	25	28
7 NAXAMAX	22	6	4	12	31	43	22
8 BELLINZONA	22	5	7	10	28	47	22
9 GRASSHOPPERS	22	4	8	10	23	34	20
10 ST GALLEN	22	5	2	15	20	46	17

ELVETIA		TOTAL					
M.J.	C	E	P	Gv.	Pt.		
1 VADUZ	17	13	0	4	42	21	39
2 LUGANO	16	11	3	2	35	13	37
3 LAUSANNE	16	11	3	2	34	15	36
4 DELEMONT	16	9	3	4	27	27	30
5 CHIASSO	16	9	2	5	25	18	29
6 SERVETTE	16	8	4	4	31	13	28
7 BIEL	16	6	4	6	35	30	22
8 WIL	17	6	3	8	18	23	21
9 KRIENS	17	5	5	7	16	24	20
10 WINTERTHUR	17	5	4	8	26	31	19
11 SCHAFFHAUSEN	17	5	3	9	19	23	18
12 NYON	16	5	3	8	20	33	18
13 AARAU	17	4	5	8	24	33	17
14 WOHLLEN	17	3	6	8	17	27	15
15 LOCARNO	17	2	5	10	15	30	11
16 YVERDON	16	3	1	12	11	34	10

AUSTRIA		TOTAL					
M.J.	C	E	P	Gv.	Pt.		
1 AUSTRIA VIENA	23	12	6	5	41	21	42
2 STURM GRAZ	23	12	5	6	43	22	41
3 RIED							

## “Mea culpa”

Ghilimele și mai departe. Oracolul din Meciurile a dat chix cu pronosticurile la meciurile etapei a 19-a, prima din acest sezon, la nivelul Ligii I. A dat chix, și, un prim efect, a fost expulzat pe Splai. De unde, nu se lasă! Merge mai departe, pe firul etapei a 20-a. Meciurile, unul și... altul, merg ca unse pe pâinea jucătorului la Pariloto, de la Urziceni la vale-deal, până la Vaslui. La o primă atingere, apoi de la oareșice distanță, de aici de pe Splai, la toate meciurile etapei se vede primul semn! Atenție, începători! Jocul la Pariloto are și el un început...

**Unirea Urziceni - FCM Tg. Mureș \*** la ce au arătat în prima etapă a primăverii, și una și alta din cele două formații au arătat că vor să fugă de punctul cu var - locul 15. Încropită peste noapte, la ce jucători are, Unirea are, din nou are, prima șansă. Așa, pentru susținerea celor susținute în preambul. Meciul de la Urziceni îl va pune pe gânduri pe Sabău.

### Pronostic 1

**Dinamo - Pandurii \*** Se joacă? Uite că se joacă!

### Pronostic 1

**Oțelul - Rapid \*\*\*** cum e la modă, acum, meci de șase puncte. Cumulând, cu ochii și pe alte fișe ale postului, chiar de șase puncte și pentru alții, de prin împrejurimi. La asprimea declarațiilor lui Copos, care vrea titlul cu echipa de pe locul 4, transfer și în iarbă, pentru un joc fără menajamente. Cum se anunță vreme rece în continuare, egarii lui Șumudică să trăiască! Altfel...

### Pronostic 1

**Gloria - Sportul \*** scăpați, dar totuși, prinși în fasciculul Astei, cei de la Gloria nu pot ierta o lanternă roșie rătăcită prin acest campionat. E prea devreme pentru ca pe cei din Regie să-i intereseze barem realizarea derizorie a baremului, așa că, avantaj trupa lui Manea, fără “manelele” lui Jean Pădureanu. Chit că voi fi suspectat de patriotism local...

### Pronostic 1

**CFR - Poli \*\*** cu îngăduință meci de două stele, după ce, cu Brăneștiul, echipa campioană a scăpat trena liderului în mocirla de la Buzău. Fără aura unui derby, fără câțiva jucători altfel “consistenți” și de o parte și de cealaltă, pentru susținere, văd victoria gazdelor. Altfel, prin foc și sabie va cădea și capul lui Mintean. Și, pe criza asta de tehnicieni, mai-mai că Mureșan numai de asta nu are chef, să caute un alt tehnician la o echipă (campioană) care nu joacă nimic.

### Pronostic 1

**Gaz Metan - Astra \*\*** gazul arde, astralii stau și ei bine la focul de tabără încins la mijlocul clasamentului, acolo unde-i cald și bine. Meci de X, se vede din Șura Mare. Dacă se va găsi să intre, fugarul de până la Lvov, brazilianul Eric, el ar fi cel care să abată din drum Astra. Cum pe un altul nu văd, nici măcar pe Bratu, în veridicitatea reapărării brazilianului în monomul lui Pustai, pun...

### Pronostic 1

**Steaua - FC Brașov \*\*** în ciuda unor aparențe, să le spun așa, partida din Ghencea are cota ei de interes, pusă bine de o parte. În tur a fost 1-1. Rămâne, întru susținerea solistului, ca Lăcătuș să uite de unde a plecat în fotbalul mare, parcă de la Brașov. Interesul

vine dinspre Giulești, să ne lămurim.

### Pronostic 1

**U Craiova - Victoria Brănești \*\*** din nou, vorbă dragă lui nea Mitică, mare analist de început de martie, meci de șase puncte.



În tur, Victoria Brănești - Universitatea Craiova 1-0. Singurul gol al partidei a fost marcat de Valentin Simion, în minutul 69

Pentru cine pierde - exclus, deci, egalul - adio și un praz verde! Ai pronunțat praz, dai de necaz cu cei din față, Prepelită, frații Costea, Wobay. Pardon, Wobay a ajuns la Lankaran, departe de zona minată a clasamentului nostru.

### Pronostic 1

**FC Vaslui - U Cluj \*\*** să-i vedem pe vaslieni la lucru, fără Wesley, suspendat! El a făcut toți banii, într-a doua, la Tg. Mureș, el e omul numărul unu al lui Hizo, dar va lipsi de la această confruntare. Firesc că nu se pot trage concluzii după numai un meci de sezon, dar, la pretenții, la faptul că joacă acasă, FC Vaslui e favorită. Mai rămâne să găsească pe cel care să-i dea gol lui Marius Popa.

### Pronostic 1

## Steaua, la egalitate cu Rapid

La ultima strigare a IFFHS - ierarhia echipelor de club stabilită în ultima lună - dintre grupările de la noi cea mai bine clasată e Steaua.

Steaua se află pe poziția 109, salt de 15 locuri, la egalitate de puncte, 117, cu Rapid.

E cea mai bună clasare a unei echipe de club românești. Într-o ierarhie în care mai vin din urmă, de la noi, din Liga I, Dinamo, pe poziția 131, cu 106,5 puncte, salt de 8 locuri, CFR Cluj, salt de 6 locuri, pe 134, cu 105 puncte, și FC Timișoara, salt de 5 locuri, pe 178, cu 92 de puncte.

Altfel, Steaua conduce “grupa mare” din Liga I, despre celelalte team-uri din campionatul nostru, “sufocate” de acest grup de patru care ia fața, deși mai mult face fețe-fețe în confruntările internaționale, nimic și iar nimic în ierarhia IFFHS. Rapid, egala Stelei, cu 107 puncte acumulate, e... Rapid Viena!

Dincolo de toate acestea, dar cu bătaie scurtă, președintele FRF, Mircea Sandu anunță că are de gând să restructureze Liga I, cu un “monom” de numai 14 echipe, cu play-off, cu jocuri mai dense, iar, de la celălalt capăt al firului îi răspunde Dumitru Dragomir, care și el... Campionatul românesc, în viziunea mai nouă a lui Mircea Sandu, ar începe în februarie, pe fost “model rusesc”. Până una alta, egala Rapidului din Viena, chiar și Steaua, de pe locul 109, e departe de elita fotbalului european!

### În ultimele meciuri ale etapei a 19-a

<b>FCM Tg. Mureș</b>	<b>FC Vaslui</b>
0	2
Wesley 64' Wesley 87'	
<b>Astra Ploiești</b>	<b>Gloria Bistrița</b>
1	0
R. Oprsal 70'	

### LIGA I

<b>CLASAMENT GENERAL</b>	
1. OTELUL	19 13 3 3 26- 14 42p
2. FC Timișoara	19 9 10 0 33- 22 37p
3. FC Vaslui	19 10 5 4 27- 18 35p
4. Rapid	19 9 6 4 29- 12 33p
5. Dinamo	19 9 5 5 41- 31 32p
6. Steaua	19 9 5 5 26- 16 32p
7. Gaz Metan	19 8 6 5 24- 19 30p
8. CFR Cluj	19 7 7 5 31- 25 28p
9. Astra	19 5 9 5 20- 20 24p
10. FC Brașov	19 4 9 6 17- 23 21p
11. U Cluj	19 5 6 8 22- 34 21p
12. Univ Craiova	19 5 5 9 23- 22 20p
13. Gloria B-ta	19 5 5 9 21- 27 20p
14. FCM Tg Mures	19 5 5 9 19- 30 20p
15. Victoria	19 4 7 8 25- 33 19p
16. Pandurii	19 4 6 9 17- 28 18p
17. Urziceni	19 4 6 9 12- 23 18p
18. Sportul	19 3 1 15 19- 35 10p

### Etapa a 20-a (5 martie 2011)

Oțelul	- Rapid Buc.
Unirea Urziceni	- FCM Tg.Mures
FC Vaslui	- U. Cluj
CFR Cluj	- FC Timișoara
U. Craiova	- Victoria Brănești
Gaz Metan Mediaș	- Astra Ploiești
Gloria Bistrița	- Sportul Stud.
Dinamo Buc.	- Pandurii Tg. Jiu
Steaua Buc.	- FC Brașov

## Vânticel de primăvară

Și la Liga a II-a s-a dorit amânarea. Pe considerente de vreme și de, implicit, stare a terenurilor, s-a dorit amânare. Până la urmă, cum a hotărât Federația, așa a rămas, astăzi începe returul la cele două serii de Liga a II-a. Meciurile de deschidere, destul de anodine, să le cataloghez așa, dar, curând, se vor deschide ele ca un evantai. Disputa pentru promovare în cele două serii, ecuație din care iese, vrea - nu vrea, UTA, va fi sarea și piperul. Dacă UTA nu e, apoi din Seria I, nici Viitorul

Constanța nu e, ambele cu interdicție de “mai sus”! Ca și Silvania, din aceeași Serie a II-a, ca și UTA, grupare ce are, însă, alte preocupări, de supraviețuire. Pe un rece vânticel de primăvară, Ceahlăul Piatra Neamț și, respectiv, Voința Sibiu, de altfel pe primul loc, sunt principalele candidate la “favorurile” primului eșalon. Cu de fiecare dată, de urmărit, de urmărit cine va ajunge pe doi, la final, loc ce duce tot acolo, în Liga I.

### LIGA a II-a Seria I

<b>CLASAMENT</b>	
1. Ceahlăul	15 10 5 0 34-10 35p
2. Săgeata	15 11 1 3 27- 9 34p
3. Concordia	15 9 4 2 25-12 31p
4. FC Botoșani	15 7 4 4 26-17 25p
5. Viitorul	15 6 6 3 23-21 24p
6. Dunărea Galați	15 6 4 5 26-15 22p
7. Astra II	15 6 4 5 24-24 22p
8. Farul	15 5 5 5 13-15 20p
9. Gloria Buzău *	15 4 6 5 16-18 18p
10. Delta Tulcea	15 5 3 7 21-26 18p
11. CS Otopeni	15 5 3 7 16-23 18p
12. FC Snagov	15 5 2 8 16-28 17p
13. Juventus	15 3 5 7 17-25 14p
14. Steaua II	15 4 2 9 14-24 14p
15. Dinamo II	15 4 2 9 13-29 14p
16. CF Brăila	15 0 4 11 10-25 4p

\*) Echipă depunctată cu 6 puncte

### Etapa a 16-a (5 martie 2011)

FC Astra II	- Dinamo II
Săgeata Năvodari	- CF Brăila
Gloria Buzău	- Dunărea Galați
Concordia Chiajna	- Juventus București
Steaua II	- CS Otopeni
Delta Tulcea	- Ceahlăul P. Neamț
FC Snagov	- FC Botoșani
Farul Constanța	- Viitorul Constanța

### LIGA a II-a Seria a II-a

<b>CLASAMENT</b>	
1. Voința Sibiu	14 8 6 0 16- 4 30p
2. Petrolul	14 9 1 4 25-13 28p
3. Dacia Mioveni	14 8 4 2 18-10 28p
4. FC Bihor	14 8 2 4 19-12 26p
5. UTA	14 7 3 4 29-22 24p
6. Politehnica Iași	14 6 3 5 22-14 21p
7. ALRO Slatina	13 5 4 4 17-14 19p
8. CFR Craiova	14 4 5 5 17-20 17p
9. FC Argeș	14 5 2 7 17-21 17p
10. CSM Rm. Vâlcea	14 5 1 8 20-21 16p
11. Arieșul Turda	14 4 3 7 10-17 15p
12. Mureșul Deva	14 3 4 7 10-17 13p
13. ACU Arad	14 3 4 7 9-18 13p
14. Unirea Alba Iulia	14 3 3 8 9-20 12p
15. FC Silvania	13 3 1 9 9-24 10p

Minerul Lupeni s-a retras din campionat și i s-au anulat rezultatele.

### Etapa a 16-a (5 martie 2011)

Politehnica Iași	- ACU Arad
Dacia Mioveni	- Voința Sibiu
FC Bihor	- Arieșul Turda
CSM Rm. Vâlcea	- CFR Craiova
Minerul Lupeni	- Petrolul Ploiești
FC Silvania	- Mureșul Deva
Unirea Alba Iulia	- ALRO Slatina
UTA	- FC Argeș

## LIGA a 2-a



## SERIA I

Prima grămadă- Liderul, Ceahlăul, are un nou antrenor, Costel Enache. Marin barbu a devenit manager general. Tot la lider! In pregătiri, Galatasaray-Viitorul Constanța 1-1. Să te crucești, nu altceva, la Semilună! CS Otopeni a angajat șase partide de pregătire în Antalya. Liță Dumitru a fost numit la Steaua II. El are în pregătiri pe senegalezul Kounta Diop Faye. Jucător despre care se va mai auzi. E pariul sec al lui Mihai Stoica, pus cu toată lumea. La toate cele observate până acum, returul la Seria I poate să înceapă. Nu la turafaja cuvenită pentru Viitorul Constanța, formație care nu are voie să promoveze. Baftă, prepelnicilor ce vă prăvăliți spre locul secund, fie de pe la Năvodari, fie de la Chiajna!

## Etapa 19 - 26 martie

Săgeata Năvodari	- Gloria Buzău
Dinamo II	- Concordia Chiajna
CF Brăila	- Steaua II
Dunărea Galați	- Delta Tulcea
Juventus București	- FC Snagov
CS Otopeni	- Farul Constanța
Ceahlăul P. Neamț	- Viitorul Constanța
FC Botoșani	- FC Astra II

## Etapa 20 - 2 aprilie

FC Astra II	- Gloria Buzău
Concordia Chiajna	- Săgeata Năvodari
Steaua II	- Dinamo II
Delta Tulcea	- CF Brăila
FC Snagov	- Dunărea Galați
Farul Constanța	- Juventus București
Viitorul Constanța	- CS Otopeni
FC Botoșani	- Ceahlăul P. Neamț

## Etapa 21 - 9 aprilie

Gloria Buzău	- Concordia Chiajna
Săgeata Năvodari	- Steaua II
Dinamo II	- Delta Tulcea
CF Brăila	- FC Snagov
Dunărea Galați	- Farul Constanța
Juventus București	- Viitorul Constanța
CS Otopeni	- FC Botoșani
Ceahlăul P. Neamț	- FC Astra II

## Etapa 22 - 16 aprilie

FC Astra II	- Concordia Chiajna
Steaua II	- Gloria Buzău
Delta Tulcea	- Săgeata Năvodari
FC Snagov	- Dinamo II
Farul Constanța	- CF Brăila
Viitorul Constanța	- Dunărea Galați
FC Botoșani	- Juventus București
Ceahlăul P. Neamț	- CS Otopeni

## Etapa 23 - 23 aprilie

Concordia Chiajna	- Steaua II
Gloria Buzău	- Delta Tulcea
Săgeata Năvodari	- FC Snagov
Dinamo II	- Farul Constanța
CF Brăila	- Viitorul Constanța
Dunărea Galați	- FC Botoșani
Juventus București	- Ceahlăul P. Neamț
CS Otopeni	- FC Astra II

## Etapa 24 - 30 aprilie

Steaua II	- FC Astra II
Delta Tulcea	- Concordia Chiajna
FC Snagov	- Gloria Buzău
Farul Constanța	- Săgeata Năvodari
Viitorul Constanța	- Dinamo II
FC Botoșani	- CF Brăila
Ceahlăul P. Neamț	- Dunărea Galați
CS Otopeni	- Juventus București

## Etapa 25 - 4 mai

Steaua II	- Delta Tulcea
Concordia Chiajna	- FC Snagov
Gloria Buzău	- Farul Constanța
Săgeata Năvodari	- Viitorul Constanța
Dinamo II	- FC Botoșani
CF Brăila	- Ceahlăul P. Neamț
Dunărea Galați	- CS Otopeni
FC Astra II	- Juventus București

## Etapa 26 - 7 mai

Delta Tulcea	- FC Astra II
FC Snagov	- Steaua II
Farul Constanța	- Concordia Chiajna
Viitorul Constanța	- Gloria Buzău
FC Botoșani	- Săgeata Năvodari
Ceahlăul P. Neamț	- Dinamo II
CS Otopeni	- CF Brăila
Juventus București	- Dunărea Galați

## Etapa 27 - 14 mai

Delta Tulcea	- FC Snagov
Steaua II	- Farul Constanța
Concordia Chiajna	- Viitorul Constanța
Gloria Buzău	- FC Botoșani
Săgeata Năvodari	- Ceahlăul P. Neamț
Dinamo II	- CS Otopeni
CF Brăila	- Juventus București
FC Astra II	- Dunărea Galați

## Etapa 28 - 21 mai

FC Snagov	- FC Astra II
Farul Constanța	- Delta Tulcea
Viitorul Constanța	- Steaua II
FC Botoșani	- Concordia Chiajna
Ceahlăul P. Neamț	- Gloria Buzău
CS Otopeni	- Săgeata Năvodari
Juventus București	- Dinamo II
Dunărea Galați	- CF Brăila

## Etapa 29 - 29 mai

FC Snagov	- Farul Constanța
Delta Tulcea	- Viitorul Constanța
Steaua II	- FC Botoșani
Concordia Chiajna	- Ceahlăul P. Neamț
Gloria Buzău	- CS Otopeni
Săgeata Năvodari	- Juventus București
Dinamo II	- Dunărea Galați
FC Astra II	- CF Brăila

## Etapa 30 - 4 iunie

Farul Constanța	- FC Astra II
Viitorul Constanța	- FC Snagov
FC Botoșani	- Delta Tulcea
Ceahlăul P. Neamț	- Steaua II
CS Otopeni	- Concordia Chiajna
Juventus București	- Gloria Buzău
Dunărea Galați	- Săgeata Năvodari
CF Brăila	- Dinamo II

## Etapa 16 - 5 martie

FC Astra II	- Dinamo II
Săgeata Năvodari	- CF Brăila
Gloria Buzău	- Dunărea Galați
Concordia Chiajna	- Juventus București
Steaua II	- CS Otopeni
Delta Tulcea	- Ceahlăul P. Neamț
FC Snagov	- FC Botoșani
Farul Constanța	- Viitorul Constanța

## Etapa 17 - 12 martie

Dinamo II	- Săgeata Năvodari
CF Brăila	- Gloria Buzău
Dunărea Galați	- Concordia Chiajna
Juventus București	- Steaua II
CS Otopeni	- Delta Tulcea
Ceahlăul P. Neamț	- FC Snagov
FC Botoșani	- Farul Constanța
Viitorul Constanța	- FC Astra II

## Etapa 18 - 19 martie

FC Astra II	- Săgeata Năvodari
Gloria Buzău	- Dinamo II
Concordia Chiajna	- CF Brăila
Steaua II	- Dunărea Galați
Delta Tulcea	- Juventus București
FC Snagov	- CS Otopeni
Farul Constanța	- Ceahlăul P. Neamț
Viitorul Constanța	- FC Botoșani

A doua grămadă- Amicale de lux pentru FC Bihor, în această iarnă. Formația ce are un nou președinte, Șerban Morcan, un tânăr de 28 de ani, a dat ochii chiar și cu CFR Cluj! La ALRO Slatina s-a transferat un chilian, Claudio Lattore. Sătul de Sichițiu, Robert Neagoe a plecat de la Politehnica Iași. E, acum, jucătorul lui Digenis Morphou, în Cipru. Din această serie, UTA, Bătrâna Doamnă, va îmbătrâni în liga secundă-nu are voie să promoveze! Mai e interdicție și pentru Silvania, care e departe de pretențiile primei ligi, vezi locul pe care se află. Astea-s "stirile", acum, la reluarea campionatului. Ar mai fi una și gata, trebuie să înceapă: Mircea Sandu a anunțat că FRF și UEFA anchetează două cazuri, de aici, de la "B", ceva cu pariuri, chestii, socoteli...

## LIGA a 2-a



## SERIA II

## Etapa 16 - 5 martie

Politehnica Iași	- ACU Arad
Dacia Mioveni	- Voinea Sibiu
FC Bihor	- Arieșul Turda
CSM Rm. Vâlcea	- CFR Craiova
Minerul Lupeni	- Petrolul Ploiești
FC Silvania	- Mureșul Deva
Unirea Alba Iulia	- ALRO Slatina
UTA	- FC Argeș

## Etapa 17 - 12 martie

ACU Arad	- Dacia Mioveni
Voinea Sibiu	- FC Bihor
Arieșul Turda	- CSM Rm. Vâlcea
CFR Craiova	- Minerul Lupeni
Petrolul Ploiești	- FC Silvania
Mureșul Deva	- Unirea Alba Iulia
Alro Slatina	- UTA
FC Argeș	- Politehnica Iași

## Etapa 18 - 19 martie

Politehnica Iași	- Dacia Mioveni
FC Bihor	- ACU
CSM Rm. Vâlcea	- Voinea Sibiu
Minerul Lupeni	- Arieșul Turda
FC Silvania	- CFR Craiova
Unirea Alba Iulia	- Petrolul Ploiești
UTA	- Mureșul Deva
FC Argeș	- Alro Slatina

## Etapa 19 - 26 martie

Dacia Mioveni	- FC Bihor
ACU Arad	- CSM Rm. Vâlcea
Voinea Sibiu	- Minerul Lupeni
Arieșul Turda	- FC Silvania
CFR Craiova	- Unirea Alba Iulia
Petrolul Ploiești	- UTA
Mureșul Deva	- FC Argeș
Alro Slatina	- Politehnica Iași

## Etapa 20 - 2 aprilie

Politehnica Iași	- FC Bihor
CSM Rm. Vâlcea	- Dacia Mioveni
Minerul Lupeni	- ACU Arad
FC Silvania	- Voinea Sibiu
Unirea Alba Iulia	- Arieșul Turda
UTA	- CFR Craiova
FC Argeș	- Petrolul Ploiești
Alro Slatina	- Mureșul Deva

## Etapa 21 - 9 aprilie

FC Bihor	- CSM Rm. Vâlcea
Dacia Mioveni	- Minerul Lupeni
ACU Arad	- FC Silvania
Voinea Sibiu	- Unirea Alba Iulia
Arieșul Turda	- UTA
CFR Craiova	- FC Argeș
Petrolul Ploiești	- Alro Slatina
Mureșul Deva	- Politehnica Iași

## Etapa 22 - 16 aprilie

Politehnica Iași	- CSM Rm. Vâlcea
Minerul Lupeni	- FC Bihor
FC Silvania	- Dacia Mioveni
Unirea Alba Iulia	- ACU Arad
UTA	- Voinea Sibiu
FC Argeș	- Arieșul Turda
Alro Slatina	- CFR Craiova
Mureșul Deva	- Petrolul Ploiești

## Etapa 23 - 23 aprilie

CSM Rm. Vâlcea	- Minerul Lupeni
FC Bihor	- FC Silvania
Dacia Mioveni	- Unirea Alba Iulia
ACU Arad	- UTA
Voinea Sibiu	- FC Argeș
Arieșul Turda	- Alro Slatina
CFR Craiova	- Mureșul Deva
Petrolul Ploiești	- Politehnica Iași

## Etapa 24 - 30 aprilie

Minerul Lupeni	- Politehnica Iași
FC Silvania	- CSM Rm. Vâlcea
Unirea Alba Iulia	- FC Bihor
UTA	- Dacia Mioveni
FC Argeș	- ACU Arad
Alro Slatina	- Voinea Sibiu
Mureșul Deva	- Arieșul Turda
Petrolul Ploiești	- CFR Craiova

## Etapa 25 - 4 mai

Minerul Lupeni	- FC Silvania
CSM Rm. Vâlcea	- Unirea Alba Iulia
ACU Arad	- UTA
Dacia Mioveni	- FC Argeș
FC Argeș	- Alro Slatina
Voinea Sibiu	- Mureșul Deva
Arieșul Turda	- Petrolul Ploiești
Politehnica Iași	- CFR Craiova

## Etapa 26 - 7 mai

FC Silvania	- Politehnica Iași
Unirea Alba Iulia	- Minerul Lupeni
UTA	- CSM Rm. Vâlcea
FC Argeș	- FC Bihor
Alro Slatina	- Dacia Mioveni
Mureșul Deva	- ACU Arad
Petrolul Ploiești	- Voinea Sibiu
CFR Craiova	- Arieșul Turda

## Etapa 27 - 14 mai

FC Silvania	- Unirea Alba Iulia
Minerul Lupeni	- UTA
CSM Rm. Vâlcea	- FC Argeș
FC Bihor	- Alro Slatina
Dacia Mioveni	- Mureșul Deva
ACU Arad	- Petrolul Ploiești
Voinea Sibiu	- CFR Craiova
Politehnica Iași	- Arieșul Turda

## Etapa 28 - 21 mai

Unirea Alba Iulia	- Politehnica Iași
UTA Arad	- FC Silvania
FC Argeș	- Minerul Lupeni
Alro Slatina	- CSM Rm. Vâlcea
Mureșul Deva	- FC Bihor
Petrolul Ploiești	- Dacia Mioveni
CFR Craiova	- ACU Arad
Arieșul Turda	- Voinea Sibiu

## Etapa 29 - 29 mai

Unirea Alba Iulia	- UTA
FC Silvania	- FC Argeș
Minerul Lupeni	- Alro Slatina
CSM Rm. Vâlcea	- Mureșul Deva
FC Bihor	- Petrolul Ploiești
Dacia Mioveni	- CFR Craiova
ACU Arad	- Arieșul Turda
Politehnica Iași	- Voinea Sibiu

## Etapa 30 - 4 iunie

UTA	- Politehnica Iași
FC Argeș	- Unirea Alba Iulia
Alro Slatina	- FC Silvania
Mureșul Deva	- Minerul Lupeni
Petrolul Ploiești	- CSM Rm. Vâlcea
CFR Craiova	- FC Bihor
Arieșul Turda	- Dacia Mioveni
Voinea Sibiu	- ACU Arad



GERMANIA 1

La Hannover, derby de Champions League

\* Dortmund a intrat în ultima treime a ediției cu victoria de la Munchen, iar azi e mare favorita cu cea mai slabă vizitatoare, greu desprinsă în câștigătoare sâmbăta trecută (Podolski 89). \* Hannover s-a impus la Hamburg cu golul târziu al fundașului stângă Schulz (89') și o va primi pe rânița Bayern. \* Invingătoare la Hoffenheim în min. 86, gol Soto, Mainz efectuează duminică o altă deplasare dificilă. \* După patru eșecuri succesive, "lupii" obțin trei puncte, aduse de brazilianul Diego (35', 45'). \* Frankfurt este în

cădere liberă: doar un punct în anterioarele șapte runde.



Fundașul central austriac Prödl a înscris decisiv pentru remiza lui Bremen, în min. 91

Etapa viitoare (4-6 martie):

Dortmund - Köln; Stuttgart - Schalke; Hannover - Bayern; Nürnberg - St. Pauli; M'gladbach - Hoffenheim; Frankfurt - K'lautern; Leverkusen - Wolfsburg; Freiburg - Bremen; Hamburg - Mainz.

Rezultatele etapei a 24-a (25-27 februarie)

Wolfsburg	- M'gladbach	2-1 (2-0)
K'lautern	- Hamburg	1-1 (1-0)
Hoffenheim	- Mainz	1-2 (0-1)
Köln	- Freiburg	1-0 (0-0)
St. Pauli	- Hannover	0-1 (0-0)
Schalke	- Nürnberg	1-1 (0-1)
Bayern	- Dortmund	1-3 (1-2)
Frankfurt	- Stuttgart	0-2 (0-0)
Bremen	- Leverkusen	2-2 (0-1)

CLASAMENT

	acasă				deplasare											
1. Dortmund	24	18	4	2	52-14	58p	11	7	3	1	24p	13	11	1	1	34p
2. Leverkusen	24	13	7	4	50-34	46p	12	5	4	3	19p	12	8	3	1	27p
3. Hannover	24	14	2	8	34-31	44p	12	8	1	3	25p	12	6	1	5	19p
4. Bayern	24	12	6	6	50-30	42p	12	8	2	2	26p	12	4	4	4	16p
5. Mainz	24	13	1	10	37-30	40p	12	5	1	6	16p	12	8	0	4	24p
6. Hamburg	24	11	4	9	35-32	37p	11	6	2	3	20p	13	5	2	6	17p
7. Freiburg	24	11	4	9	31-31	37p	12	7	2	3	23p	12	4	2	6	14p
8. Nürnberg	24	10	6	8	34-32	36p	12	8	0	4	24p	12	2	6	4	12p
9. Hoffenheim	24	8	9	7	41-35	33p	12	5	4	3	19p	12	3	5	4	14p
10. Schalke	24	8	6	10	29-29	30p	13	5	3	5	18p	11	3	3	5	12p
11. Köln	24	8	5	11	31-42	29p	12	7	2	3	23p	12	1	3	8	6p
12. St. Pauli	24	8	4	12	27-38	28p	13	4	3	6	15p	11	4	1	6	13p
13. Frankfurt	24	8	3	13	24-34	27p	12	4	1	7	13p	12	4	2	6	14p
14. Wolfsburg	24	6	8	10	29-34	26p	12	4	4	4	16p	12	2	4	6	10p
15. Bremen	24	6	7	11	30-50	25p	12	5	3	4	18p	12	1	4	7	7p
16. K'lautern	24	6	6	12	33-42	24p	12	3	6	3	15p	12	3	0	9	9p
17. Stuttgart	24	6	4	14	42-47	22p	12	4	1	7	13p	12	2	3	7	9p
18. M'gladbach	24	5	4	15	35-59	19p	12	1	3	8	6p	12	4	1	7	13p

OLANDA

Doar trei puncte pentru oaspeți

\* PSV a trecut destul de bine încă un hop, în timp ce campioana a clacat la Alkmaar în minutul 94 (!), gol Falkenburg. \* După victoria din 22

ianuarie, 1-0 cu Vitesse, Willem II a repetat isprava tot acasă, Van der Heijden (84') și Rigters (89') întorcând scorul din min. 73. \* Și colega ei de suferință, Venlo, a câștigat, cu un gol marcat de japonezul Robert Cullen în primul minut. \* Puștii Wijnaldum (20 ani), titular în toate etapele, a punctat de patru ori pentru Feyenoord (23', 31', 48', 11m, 83', 11m).

Etapa viitoare (4-6 martie):

De Graafschap - Willem II; Twente - Breda; Vitesse - Venlo; Den Haag - Nijmegen; Excelsior - PSV Eindhoven; Hereenveen - Feyenoord; Utrecht - Roda Kerkrade; Groningen - Heracles; Ajax - Alkmaar.

Rezultatele etapei a 25-a (25-27 februarie)

Venlo	- Excelsior	1-0 (1-0)
Willem II	- Heerenveen	4-3 (0-2)
Heracles	- Vitesse	6-1 (1-0)
Roda Kerkrade	- De Graafschap	1-1 (1-0)
Breda	- Den Haag	3-2 (1-2)
Feyenoord	- Groningen	5-1 (2-1)
Alkmaar	- Twente	2-1 (1-0)
PSV Eindhoven	- Ajax	0-0 (0-0)
Nijmegen	- Utrecht	1-1 (1-0)

CLASAMENT

	acasă				deplasare											
1. PSV Eindhoven	25	16	6	3	66-22	54p	14	10	2	2	32p	11	6	4	1	22p
2. Twente	25	15	6	4	48-27	51p	12	8	3	1	27p	13	7	3	3	24p
3. Ajax	25	14	7	4	47-22	49p	12	8	2	2	26p	13	6	5	2	23p
4. Groningen	25	13	5	7	52-38	44p	13	10	1	2	31p	12	3	4	5	13p
5. Alkmaar	25	12	7	6	38-28	43p	13	7	4	2	25p	12	5	3	4	18p
6. Den Haag	25	12	6	7	47-37	42p	12	7	3	2	24p	13	5	3	5	18p
7. Roda Kerkrade	25	10	10	5	44-34	40p	12	4	8	0	20p	13	6	2	5	20p
8. Utrecht	25	10	7	8	41-33	37p	11	7	3	1	24p	14	3	4	7	13p
9. Heerenveen	25	9	7	9	47-39	34p	13	7	3	3	24p	12	2	4	6	10p
10. Breda*	25	10	4	11	35-44	33p	14	9	2	3	29p	11	1	2	8	5p
11. Nijmegen	25	7	11	7	40-40	32p	13	5	6	2	21p	12	2	5	5	11p
12. Heracles	25	7	7	11	40-43	28p	12	7	4	1	25p	13	0	3	10	3p
13. Feyenoord	25	7	7	11	34-43	28p	12	7	2	3	23p	13	0	5	8	5p
14. De Graafschap	25	6	9	9	24-43	27p	12	4	6	2	18p	13	2	3	8	9p
15. Vitesse	25	6	7	12	30-44	25p	12	4	4	4	16p	13	2	3	7	9p
16. Excelsior	25	6	4	15	29-48	22p	13	6	2	5	20p	12	0	2	10	2p
17. Venlo	25	5	1	19	23-55	16p	13	4	0	9	12p	12	1	1	10	4p
18. Willem II	25	2	5	18	26-70	11p	12	2	3	7	9p	13	0	2	11	2p

\* echipă penalizată cu 1 punct

REZULTATELE MECIURILOR NU SUNT OFICIALE

În conformitate cu Regulamentul privind organizarea și administrarea pariurilor (anexa III - pariuri în cotă fixă, secțiunea I, articolul 6), rezultatele evenimentelor "se bazează pe rezultatele oficiale anunțate de CNLR la punctele de vânzare, pentru toate evenimentele din Program care sunt organizate în conformitate cu regulile și regulamentele oficiale ale jocului".



GERMANIA 2

FSV Frankfurt, trei eșecuri la rând

Rezultatele etapei a 24-a (25-28 februarie):

Oberhausen	- Duisburg	0-0
Union Berlin	- München 1860	0-1 (0-0)
Cottbus	- FSV Frankfurt	2-1 (0-0)
Aachen	- Hertha	0-5 (0-3)
Bielefeld	- Paderborn	1-1 (1-0)
Düsseldorf	- Osnabrück	2-1 (1-0)
Fürth	- Bochum	1-1 (0-1)
Karlsruhe	- Ingolstadt	1-4 (0-2)
Augsburg	- Aue	2-1 (0-0)

CLASAMENT

1. Hertha	24	15	4	5	49-23	49p
2. Augsburg	24	14	5	5	43-19	47p
3. Bochum	24	14	3	7	34-26	45p
4. Fürth	24	12	7	5	35-19	43p
5. Aue	24	13	4	7	29-27	43p
6. Duisburg	24	11	7	6	37-21	40p
7. Cottbus	24	11	6	7	46-37	39p
8. Düsseldorf	24	11	2	11	31-28	35p
9. Aachen	24	9	8	7	40-40	35p
10. München*	24	9	8	7	27-25	33p
11. FSV Frankfurt	24	10	3	11	34-34	33p
12. Union Berlin	24	8	5	11	26-31	29p
13. Paderborn	24	8	5	11	24-30	29p
14. Osnabrück	24	7	4	13	34-44	25p
15. Oberhausen	24	6	5	13	20-41	23p
16. Karlsruhe	24	6	5	13	31-53	23p
17. Ingolstadt	24	5	5	14	27-38	20p
18. Bielefeld	24	2	4	18	18-49	10p

\* echipă penalizată cu două puncte



Cu golul înscris în min. 92, al 15-lea în ediția curentă, Nils Petersen a adus trei puncte lui Cottbus

Etapa viitoare (4-7 martie):

Osnabrück - Fürth; Hertha - FSV Frankfurt; München 1860 - Oberhausen; Paderborn - Cottbus; Bochum - Karlsruhe; Duisburg - Bielefeld; Aue - Union Berlin; Ingolstadt - Aachen; Augsburg - Düsseldorf.



TURCIA

Beşiktaş - Trabzon, "cap de afiș"

\* Gaziantep, al patrulea succes la rând grație tânărului de 19 ani Cenk Tosun (3', 37'), ajuns la 4 goluri în 4 meciuri după împrumutul de la Frankfurt, din 25 ianuarie.

După eșecul din derby-ul Capitalei, Umit Ozat (34 ani), ex-jucător la... Gençlerbirliği (1995-2001), a plecat de la cârma lui Ankaragücü, peste două zile sosind Mesut Bakkal, de două ori demisionar (2007, 2009) de la aceeași rivală locală.

Rezultatele etapei a 23-a (25-28 februarie):

Trabzon	- Kayseri	3-3 (1-1)
Sivas	- Manisa	4-2 (1-0)
Istanbul BB	- Galatasaray	3-1 (0-1)
Ankaragücü	- Gençlerbirliği	2-4 (0-0)
Fenerbahçe	- Kasimpaşa	2-0 (1-0)
Antalya	- Beşiktaş	0-2 (0-0)
Gaziantep	- Eskişehir	2-1 (2-0)
Bucaspor	- Bursa	0-2 (0-0)
Karabük	- Konya	2-1 (2-1)

CLASAMENT

1. Fenerbahçe	23	16	3	4	54-24	51p
2. Trabzon	23	15	6	2	49-19	51p
3. Bursa	23	14	6	3	40-18	48p
4. Kayseri	23	12	7	4	32-20	43p
5. Gaziantep	23	11	7	5	26-18	40p
6. Beşiktaş	23	10	5	8	36-27	35p
7. Istanbul BB	23	10	3	10	30-25	33p
8. Eskişehir	23	8	7	9	25-25	32p
9. Karabük	23	9	5	9	37-38	32p
10. Galatasaray	23	10	2	11	26-29	32p
11. Manisa	23	10	1	12	37-38	31p
12. Gençlerbirliği	23	7	6	10	25-35	27p
13. Ankaragücü	23	6	7	10	31-41	25p
14. Antalya	23	6	7	10	21-32	25p
15. Sivas	23	4	7	12	26-43	19p
16. Bucaspor	23	4	6	13	17-34	18p
17. Konya	23	3	7	13	20-35	16p
18. Kasimpaşa	23	3	5	15	20-51	14p

Etapa viitoare (4-7 martie):

Gençlerbirliği - Fenerbahçe; Bursa - Istanbul BB; Kayseri - Manisa; Konya - Ankaragücü; Galatasaray - Karabük; Eskişehir - Bucaspor; Beşiktaş - Trabzon; Kasimpaşa - Antalya; Gaziantep - Sivas.

PORTUGALIA

Sporting, în degringoladă

Rezultatele etapei a 21-a (25-28 februarie)

Guimarães	- Académica	0-2 (0-0)
Paços Ferreira	- Setúbal	2-0 (1-0)
Olhanense	- FC Porto	0-3 (0-0)
Rio Ave	- Leiria	1-0 (1-0)
Beira-Mar	- Portimonense	0-1 (0-0)
Benfica	- Marítimo	2-1 (0-0)
Nacional	- Sporting	1-0 (1-0)
Naval	- Braga	0-0

CLASAMENT

1. FC Porto	21	19	2	0	49-7	59p
2. Benfica	21	17	0	4	44-17	51p
3. Sporting	21	9	6	6	32-25	33p
4. Paços Ferreira	21	8	5	5	22-22	32p
5. Guimarães	21	9	5	7	25-26	32p
6. Nacional	21	8	5	8	18-23	29p
7. Braga	21	8	4	9	34-28	28p
8. Leiria	21	8	4	9	19-25	28p
9. Olhanense	21	6	9	6	19-21	27p
10. Beira-Mar	21	5	10	6	23-24	25p
11. Rio Ave	21	6	5	10	21-26	23p
12. Académica	21	6	5	10	27-35	23p
13. Marítimo	21	5	7	9	21-24	22p
14. Setúbal	21	4	7	10	17-31	19p





FRANȚA 1

Doar golaverajul o menține pe Lille în frunte



Ivorianul Kafoumba Coulibaly a deschis scorul pe terenul lui St. Etienne și a contribuit decisiv la importanta victorie a lui Nice

Rezultatele etapei a 25-a  
(26-27 februarie)

Arles	-	Brest	1-1	(1-0)
Monaco	-	Caen	2-2	(1-0)
Rennes	-	Lens	2-0	(1-0)
St. Etienne	-	OGC Nice	0-2	(0-0)
Sochaux	-	Montpellier	0-0	
Valenciennes	-	FC Lorient	0-0	
Bordeaux	-	Auxerre	3-0	(1-0)
Nancy	-	Marseille	1-2	(1-1)
Paris St. Germain	-	Toulouse	2-1	(2-0)
Lille	-	Lyon	1-1	(1-1)

Etapa viitoare (5-6 martie)

Caen - Saint Etienne; Lorient - Nancy; Montpellier - Rennes; Nice - Lens; Toulouse - Sochaux; Valenciennes; Auxerre - Paris Saint Germain; Brest - Girondins Bordeaux; Lyon - Arles Avignon; Marseille - Lille.

CLASAMENT

	acasă	deplasare	
1. Lille	25 12 10 3 43-24 46p	13 8 4 1 28p	13 4 6 2 18p
2. Rennes	25 13 7 5 30-18 46p	13 9 3 1 30p	12 4 4 4 16p
3. Marseille	25 12 9 4 36-21 45p	12 7 4 1 25p	13 5 5 3 20p
4. PSG	25 12 8 5 39-25 44p	13 7 4 2 25p	12 5 4 3 19p
5. Lyon	25 11 9 5 39-25 42p	13 7 5 1 26p	12 4 4 4 16p
6. Montpellier	25 9 8 7 21-23 38p	12 6 3 3 21p	13 4 5 4 17p
7. St. Etienne	25 9 8 8 33-32 35p	12 5 4 3 19p	13 4 4 5 16p
8. Lorient	25 10 5 10 32-31 35p	12 8 2 2 26p	13 2 3 8 9p
9. Brest	25 9 8 8 26-25 35p	12 5 6 1 21p	13 4 2 7 14p
10. Bordeaux	25 8 10 7 32-30 34p	13 5 5 3 20p	12 3 5 4 14p
11. Toulouse	25 10 3 12 27-28 33p	12 6 2 4 20p	13 4 1 8 13p
12. Sochaux	25 9 5 11 39-31 32p	13 7 4 2 25p	12 2 1 9 7p
13. Valenciennes	25 7 10 8 30-27 31p	12 6 4 2 22p	13 1 6 6 9p
14. Caen	25 7 8 10 28-36 29p	12 3 4 5 13p	13 4 4 5 16p
15. Nice	25 7 8 10 17-27 29p	12 5 3 4 18p	13 2 5 6 11p
16. Nancy	25 8 4 13 27-41 28p	13 5 1 7 16p	12 3 3 6 12p
17. Auxerre	25 4 14 7 29-33 26p	12 2 8 2 14p	13 2 6 5 12p
18. Monaco	25 4 13 8 25-28 25p	13 3 7 3 16p	12 1 6 5 9p
19. Lens	25 5 9 11 24-40 24p	13 4 4 5 16p	12 1 5 6 8p
20. Arles	25 1 8 16 13-45 11p	13 1 5 7 8p	12 0 3 9 3p

BELGIA

La Bruxelles, un derby de zile mari

Rezultatele etapei a 27-a  
(19-20 februarie)

FC Bruges	-	Lokeren	2-1	(1-0)
KRC Genk	-	Mechelen	1-0	(0-0)
Germinal	-	Kortrijk	3-1	(1-0)
Waregem	-	Lierse	1-1	(0-0)
Charleroi	-	St. Truiden	1-0	(1-0)
Eupen	-	Cercle Bruges	0-0	
Gent	-	Standard Liège	4-1	(3-1)
Westerlo	-	Anderlecht	2-0	(0-0)

Restanțe

23 februarie:	St. Truiden	-	Mechelen	0-1	(0-0)
26-27 februarie:	Standard L.	-	Mechelen	3-0	(3-0)
	St Truiden	-	Cercle Bruges	0-3	(0-1)

Etapa viitoare (5-6 martie):

Anderlecht - Genk; St. Truiden - Germinal; Lokeren - Waregem; Kortrijk - Charleroi; Mechelen - Gent; Cercle Bruges - Westerlo; Standard L. - FC Bruges; Lierse - Eupen.

CLASAMENT

	acasă	deplasare	
1. Anderlecht	27 18 6 3 53-16 60p	13 10 3 0 33p	14 8 3 3 27p
2. Genk	27 18 6 3 62-24 60p	14 11 1 2 34p	13 7 5 12 26p
3. Gent	27 16 5 6 55-38 53p	14 10 1 3 31p	13 6 4 3 22p
4. FC Bruges	27 15 3 9 54-32 48p	14 9 2 3 29p	13 6 1 6 19p
5. Lokeren	27 11 10 6 38-34 43p	13 8 3 2 27p	14 3 7 4 16p
6. Mechelen	27 13 7 7 30-28 43p	13 7 5 1 26p	14 5 2 7 17p
7. Standard L.	27 13 3 11 45-36 42p	13 9 2 2 29p	14 4 1 9 13p
8. Cercle B	27 11 6 10 35-31 39p	13 7 3 2 24p	14 4 3 7 15p
9. Westerlo	27 9 7 11 36-38 34p	14 5 5 4 20p	13 4 2 7 14p
10. Kortrijk	27 10 4 13 30-33 34p	13 9 1 3 28p	14 1 3 10 6p
11. Waregem	27 7 11 9 35-35 32p	14 4 6 4 18p	13 3 5 5 14p
12. St. Truiden	27 6 5 16 17-48 23p	13 5 2 6 17p	14 1 3 10 6p
13. Germinal	27 5 10 12 23-37 25p	14 4 7 3 19p	13 1 3 9 6p
14. Eupen	27 5 6 16 26-46 21p	14 3 2 9 11p	13 2 4 7 10p
15. Lierse	27 4 9 14 24-56 21p	13 3 6 4 15p	13 1 3 10 6p
16. Charleroi	27 4 6 17 18-49 18p	14 4 3 7 15p	13 0 3 10 3p

REZULTATELE MECIURILOR NU SUNT OFICIALE

În conformitate cu Regulamentul privind organizarea și administrarea pariurilor (anexa III - pariuri în cotă fixă, secțiunea I, articolul 6), rezultatele evenimentelor "se bazează pe rezultatele oficiale anunțate de CNLR la punctele de vânzare, pentru toate evenimentele din Program care sunt organizate în conformitate cu regulile și regulamentele oficiale ale jocului".



GRECIA

Niculae, gol în poarta lui PAOK

Rezultatele etapei a 24-a  
(26-27 februarie)

Kerkyra	-	Volou	1-3	(0-3)
Iraklis	-	Xanthi	1-1	(0-1)
Panathinaikos	-	Atromitos	1-1	(1-1)
Panserraikos	-	Asteras	0-1	(0-1)
PAOK Salonic	-	Kavala	0-2	(0-1)
Ergotelis	-	AEK Atena	2-3	(0-1)
Panionios	-	Olympiakos	1-1	(0-1)
Larisa	-	Aris Salonic	2-2	(1-1)

Etapa viitoare (5-6 martie)

Olympiakos Volou - Panserraikos; Skoda Xanthi - Kerkyra; Aris Salonic - Iraklis Salonic; Kavala - Asteras Tripolis; Olympiakos Pireu - Ergotelis; Atromitos - Panionios; Larisa - Panathinaikos; AEK Atena - PAOK Salonic.

CLASAMENT

1. Olympiakos	24 20 1 3 45-12 61p
2. Panathinaikos	24 15 6 3 39-18 51p
3. AEK Atena	24 11 4 9 37-29 37p
4. Volou	24 8 11 5 28-22 35p
5. Kavala	24 9 8 7 26-21 35p
6. PAOK	23 10 4 9 23-22 34p
7. Ergotelis	23 9 4 10 23-28 31p
8. Kerkyra	24 8 6 10 23-28 30p
9. Aris Salonic	24 8 6 10 16-21 30p
10. Xanthi	24 7 8 9 23-26 29p
11. Iraklis	24 6 11 7 19-23 29p
12. Atromitos	24 6 10 8 23-27 28p
13. Panionios	24 6 8 10 16-26 26p
14. Asteras	24 5 10 9 15-22 25p
15. Larisa	24 4 8 12 19-31 20p
16. Panserraikos	24 4 5 15 18-37 17p



FRANȚA 2

Le Havre reintră în cărți

Rezultatele etapei a 25-a (25 februarie)

Évian Thonon	-	Dijon	0-2	(0-2)
Istres	-	Angers	1-1	(0-1)
Laval	-	Boulogne	4-0	(2-0)
Le Mans	-	Sedan	1-1	(1-1)
FC Metz	-	Châteauroux	0-0	
Nantes	-	Reims	1-1	(0-0)
Nîmes	-	Clermont	1-2	(0-1)
Troyes	-	Grenoble	2-0	(1-0)
Vannes	-	Ajaccio	0-1	(0-0)
Le Havre	-	Tours	4-3	(1-1)

CLASAMENT

1. Le Mans	25 12 6 7 30-24 42p
2. Ajaccio	25 11 8 6 29-26 41p
3. Évian Thonon	25 10 9 6 37-26 39p
4. Le Havre	25 10 9 6 27-21 39p
5. US Boulogne	25 9 11 5 19-19 38p
6. Tours	25 10 7 8 37-35 37p
7. Sedan	25 8 12 5 37-23 36p
8. Troyes	25 10 6 9 24-23 36p
9. Dijon	25 9 8 8 33-26 35p
10. Istres	25 8 11 6 24-23 35p
11. Angers	25 8 10 7 25-24 34p
12. Clermont	25 8 9 8 34-34 33p
13. Nantes	25 7 11 7 21-21 32p
14. Laval	25 7 10 8 22-23 31p
15. Châteauroux	25 8 7 10 23-28 31p
16. Reims	25 7 8 10 32-34 29p
17. Nîmes	25 7 6 12 20-25 27p
18. Metz	25 5 11 9 21-22 26p
19. Vannes	25 6 6 13 19-38 24p
20. Grenoble	25 5 5 15 21-40 20p



Cu cele două goluri marcate în meciul cu Tours, Brice Jovial, vârful lui Le Havre, a ajuns la cota 10 și este unul dintre cei mai eficace jucători din L2

Etapa viitoare (4 martie)

Ajaccio - Laval; Angers - Le Havre; Boulogne - Évian Thonon; Châteauroux - Troyes; Clermont Foot - Istres; Dijon - Le Mans; Grenoble - Nantes; Stade Reims - Metz; Sedan - Nîmes; Tours - Vannes.



ELVEȚIA

N-a fost loc pentru remize

Rezultatele etapei a 22-a  
(26-27 februarie)

Sion	-	Grasshoppers	2-0	(1-0)
FC Zürich	-	Bellinzona	5-0	(2-0)
Luzern	-	FC Basel	0-1	(0-1)
St. Gallen	-	Thun	0-1	(0-0)
Young Boys	-	Xamax	3-2	(1-2)

CLASAMENT

1. FC Basel	22 13 5 4 45-28 44p
2. FC Zürich	22 11 7 4 46-30 40p
3. Luzern	22 10 6 6 44-30 36p
4. Young Boys	22 9 8 5 37-31 35p
5. Sion	22 9 6 7 32-20 33p
6. FC Thun	22 5 13 4 28-25 28p
7. Xamax	22 6 4 12 31-43 22p
8. Bellinzona	22 5 7 10 28-47 22p
9. Grasshoppers	22 4 8 10 23-34 20p
10. St. Gallen	22 5 2 15 20-46 17p

Etapa viitoare (5-6 martie):

Grasshoppers Zürich - BSC Young Boys; Sion - St. Gallen; FC Basel - FC Zürich; Neuchâtel Xamax - Bellinzona; FC Thun - Luzern.



Cu un gol marcat în minutul 90, pe terenul "lanternei", Matic Stipe a mai trecut trei puncte în contul lui FC Thun



SPANIA - PRIMERA DIVISION

Nici Valencia n-a rezistat



Rezultatele etapei a 26-a (1-3 martie)

Almería	- Santander	03.03
Espanyol	- Mallorca	1-2 (1-0)
Getafe	- Atl. Madrid	1-1 (1-0)
Osasuna	- La Coruña	0-0
Real Madrid	- Málaga	03.03
Sevilla	- Gijón	3-0 (2-0)
Sociedad	- Levante	1-1 (0-0)
Valencia	- Barcelona	0-1 (0-0)
Villarreal	- Hércules	1-0 (1-0)
Zaragoza	- Ath. Bilbao	2-1 (0-1)

Etapa viitoare (5-7 martie)

Ath. Bilbao - Sevilla; Atl. Madrid - Villarreal; Barcelona - Zaragoza; Gijón - Getafe; Hércules - Almería; La Coruña - Sociedad; Levante - Espanyol; Málaga - Osasuna; Mallorca - Valencia; Santander - Real Madrid.

După patru etape fără succes, Villarreal câștigă grație reușitei lui Rossi (22'), al 12-lea său gol în campionat

CLASAMENT

	acasă	deplasare
1. Barcelona	26 23 2 1 77-13	71p
2. Real Madrid	25 19 4 2 55-19	61p
3. Valencia	26 15 6 5 40-27	51p
4. Villarreal	26 15 5 6 45-26	50p
5. Espanyol	26 13 1 12 35-38	40p
6. Ath. Bilbao	26 12 2 12 40-38	38p
7. Sevilla	26 11 5 10 41-40	38p
8. Atl. Madrid	26 10 5 11 36-34	35p
9. Sociedad	26 11 2 13 37-42	35p
10. Mallorca	26 10 4 12 27-35	34p
11. Getafe	26 9 6 11 36-39	33p
12. Santander	25 7 8 10 23-35	29p
13. Levante	26 8 4 14 27-38	28p
14. La Coruña	26 6 10 10 21-35	28p
15. Zaragoza	26 6 9 11 24-38	27p
16. Osasuna	26 6 8 12 26-32	26p
17. Hércules	26 7 5 14 24-39	26p
18. Gijón	26 5 10 11 23-34	25p
19. Málaga	25 6 5 14 34-51	23p
20. Almería	25 4 9 12 25-43	21p



SPANIA - SEGUNDA DIVISION

Girona, patru succese și opt locuri

Rezultatele etapei a 27-a (1-3 martie)

Elche	- Numancia	1-0 (1-0)
Barcelona B	- Córdoba	4-1 (0-0)
Cartagena	- Tenerife	1-0 (0-0)
Xerez	- Gimnastic	1-2 (1-1)
Celta Vigo	- Huesca	03.03
Rayo Vallecano	- Alcorcón	1-0 (1-0)
Salamanca	- Villarreal B	1-0 (1-0)
Girona	- Granada	2-0 (1-0)
Las Palmas	- Recreativo	1-1 (0-1)
Ponferradina	- Betis Sevilla	03.03
Albacete	- Valladolid	1-1 (1-0)

Etapa viitoare (5-7 martie)

Córdoba - Numancia; Tenerife - Barcelona B; Gimnastic - Cartagena; Huesca - Xerez; Alcorcón - Celta Vigo; Villarreal B - Rayo Vallecano; Granada - Salamanca; Recreativo - Girona; Betis Sevilla - Las Palmas; Valladolid - Ponferradina; Albacete - Elche.

CLASAMENT

1. Celta Vigo	26	15	9	2	48-21	54p
2. Rayo Vallecano	27	16	5	6	46-30	53p
3. Betis Sevilla	26	15	4	7	49-27	49p
4. Granada	27	12	8	7	50-31	44p
5. Girona	27	11	9	7	40-32	42p
6. Barcelona B	27	11	8	8	48-41	41p
7. Cartagena	27	12	5	10	35-37	41p
8. Villarreal B	27	12	5	10	32-35	41p
9. Elche	27	9	11	7	26-25	38p
10. Xerez	27	11	5	11	37-39	38p
11. Alcorcón	27	11	3	13	37-36	36p
12. Valladolid	27	10	6	11	35-34	36p
13. Córdoba	27	8	11	8	37-37	35p
14. Numancia	27	10	3	14	39-41	33p
15. Huesca	26	7	12	7	22-24	33p
16. Recreativo	27	5	14	8	24-27	29p
17. Gimnastic	27	6	10	11	22-29	28p
18. Salamanca	27	8	4	15	28-41	28p
19. Tenerife	27	6	9	12	27-41	27p
20. Las Palmas	27	5	12	10	36-54	27p
21. Albacete	27	5	10	12	19-32	25p
22. Ponferradina	26	3	11	12	19-42	20p



POLONIA

Lech, unica victorioasă acasă

Rezultatele etapei a 16-a (26-27 februarie)

Arka Gdynia	- Wisla	0-1 (0-0)
Cracovia	- Legia	3-3 (1-1)
Bytom	- GKS Belchatów	1-1 (0-0)
Ruch Chorzów	- Lechia Gdansk	0-0
Zaglebie	- Korona Kielce	1-1 (1-1)
Polonia V.	- Górnik Z.	0-0
Lech Poznan	- Widzew Lodz	1-0 (1-0)
Jagiellonia	- Slask	amănat



Patryk Malecki, omul care a adus victoria Wislei, în ultimul minut al meciului cu Arka

CLASAMENT

1. Jagiellonia	15	9	3	3	22-13	30p
2. Wisla Cracovia	16	9	3	4	22-15	30p
3. Legia Varșovia	16	9	1	6	22-22	28p
4. Korona Kielce	16	7	5	4	21-18	26p
5. Lechia	16	7	3	6	22-18	24p
6. Belchatów	16	7	3	6	20-19	24p
7. Górnik Zabrze	16	7	2	7	15-25	23p
8. Lech Poznan	16	6	4	6	19-14	22p
9. Polonia Varșovia	16	5	6	5	23-18	21p
10. Slask	15	5	5	5	21-20	20p
11. Zaglebie	16	5	5	6	14-17	20p
12. Widzew	16	4	6	6	23-19	18p
13. Ruch Chorzów	16	4	6	6	12-14	18p
14. Polonia Bytom	16	4	6	6	14-17	18p
15. Arka Gdynia	16	4	5	7	9-15	17p
16. Cracovia	16	2	3	11	19-34	9p

Etapa viitoare (4-6 martie)

Slask Wroclaw - Cracovia; Wisla Cracovia - Ruch Chorzów; Górnik Zabrze - Zaglebie Lubin; Widzew Lodz - Korona Kielce; GKS Belchatów - Jagiellonia; Arka Gdynia - Lech Poznan; Lechia Gdansk - Polonia Bytom; Legia Varșovia - Polonia Varșovia.



AUSTRIA

Ried, doar un punct din șase!

Rezultatele etapei a 22-a (26-27 februarie)

Innsbruck	- Mattersburg	2-0 (0-0)
Wiener N.	- Salzburg	1-0 (0-0)
LASK	- Austria Viena	0-4 (0-2)
Rapid Viena	- Kapfenberg	2-0 (0-0)
Sturm Graz	- Ried	1-0 (0-0)

Rezultatele etapei a 23-a (1-2 martie)

Mattersburg	- Rapid Viena	1-0 (0-0)
Ried	- Innsbruck	2-2 (0-1)
Kapfenberg	- Salzburg	0-1 (0-1)
Austria Viena	- Sturm Graz	2-2 (0-1)
LASK Linz	- Wiener N.	2-3 (1-2)

CLASAMENT

1. Austria Viena	23	12	6	5	41-21	42p
2. Sturm Graz	23	12	5	6	43-22	41p
3. SV Ried	23	13	2	8	34-23	41p
4. Salzburg	23	10	8	5	25-16	38p
5. Wiener N.	23	11	4	8	31-31	37p
6. Rapid Viena	23	9	7	7	34-27	34p
7. Innsbruck	22	8	7	7	30-25	31p
8. Kapfenberg	22	6	5	11	26-38	23p
9. Mattersburg	23	5	4	14	18-38	19p
10. LASK Linz	23	2	4	17	16-57	10p

Etapa viitoare (5-6 martie):

Salzburg - SV Mattersburg; Wacker Innsbruck - Austria Viena; Wiener Neustadt - Kapfenberg; Sturm Graz - LASK Linz; Rapid Viena - SV Ried.

ITALIA - SERIE B  
Novara, ținută în șah de modesta Portogruaro

Rezultatele etapei a 19-a (1-2 martie)

Ascoli	- Vicenza	amănat
Varese	- Crotone	1-1 (1-1)
Piacenza	- Empoli	2-1 (0-1)
Reggina	- Frosinone	2-1 (1-1)
Cittadella	- Livorno	2-0 (0-0)
AlbinoLeffe	- Modena	0-0
Grosseto	- Padova	3-1 (1-1)
Sassuolo	- Pescara	2-0 (1-0)
Novara	- Portogruaro	0-0
Siena	- Triestina	1-0 (0-0)
Torino	- Atalanta	1-2 (1-1)

Etapa viitoare (4-5 martie):

Frosinone - AlbinoLeffe; Crotone - Ascoli; Sassuolo - Cittadella; Portogruaro - Grosseto; Empoli - Modena; Triestina - Piacenza; Pescara - Reggina; Padova - Siena; Livorno - Varese; Vicenza - Torino.

CLASAMENT

	acasă	deplasare
1. Atalanta	29 17 7 5 35-19	58p
2. Siena	29 15 10 4 45-24	55p
3. Novara	29 14 11 4 47-23	53p
4. Varese	29 11 13 5 36-22	46p
5. Reggina	29 12 9 8 34-29	45p
6. Pescara	29 11 8 10 31-31	41p
7. Torino	29 11 8 10 34-35	41p
8. Empoli	29 9 12 8 33-28	39p
9. Livorno	29 10 9 10 36-36	39p
10. Vicenza	28 11 5 12 29-32	38p
11. Grosseto	29 10 8 11 31-36	38p
12. Padova	29 8 12 9 40-36	36p
13. Piacenza	29 8 11 10 40-43	35p
14. AlbinoLeffe	29 9 8 12 34-45	35p
15. Sassuolo	29 9 7 13 31-32	34p
16. Crotone	29 7 13 9 27-32	34p
17. Modena	29 6 14 9 29-37	32p
18. Cittadella	29 7 10 12 31-36	31p
19. Portogruaro	29 7 8 14 24-39	29p
20. Ascoli *	28 8 10 10 28-33	28p
21. Triestina	29 5 12 12 23-36	27p
22. Frosinone	29 5 11 13 27-43	26p

\*) -Ascoli este penalizată cu 6 puncte

REZULTATELE MECIURILOR NU SUNT OFICIALE

În conformitate cu Regulamentul privind organizarea și administrarea pariurilor (anexa III - pariuri în cotă fixă, secțiunea I, articolul 6), rezultatele evenimentelor "se bazează pe rezultatele oficiale anunțate de CNLR la punctele de vânzare, pentru toate evenimentele din Program care sunt organizate în conformitate cu regulile și regulamentele oficiale ale jocului".



## BRAZILIA PAULISTA

## Corinthians preia șefia

Rezultatele etapei a 10-a  
(26-27 februarie):

Ituano	- Botafogo	3-1 (2-0)
Noroeste	- Sao Caetano	0-0
Paulista	- Mirassol	0-2 (0-1)
Portuguesa	- Bragantino	0-0
Sao Paulo	- Palmeiras	1-1 (1-0)
Americana	- Mogi Mirim	0-1 (0-1)
Corinthians	- Gremio Prudente	4-0 (3-0)
Santo Andre	- Ponte Preta	0-2 (0-1)
Santos	- Sao Bernardo	1-1 (1-0)
Oeste	- Linense	1-0 (1-0)



Intors în țara natală la 9 februarie, Liedson a marcat deja șapte goluri în cinci meciuri, ultimele două cu Gremio Prudente (20', 87')

## Etapa din 5-6 martie:

Grêmio Prudente - Ituano; Mirassol - Noroeste; São Bernardo - Mogi Mirim; Linense - Corinthians; Palmeiras - Santo André; São Caetano - São Paulo; Botafogo - Portuguesa; Bragantino - Paulista; Oeste - Santos; Ponte Preta - Americana.

## Etapa din 9-11 martie:

Santo André - Americana; Mogi Mirim - Linense; Botafogo - São Caetano; Noroeste - Palmeiras; Paulista - Oeste; São Bernardo - Mirassol; Santos - Portuguesa; Corinthians - Ponte Preta; Grêmio Prudente - Bragantino; São Paulo - Ituano.

## CLASAMENT

		acasă	deplasare	
1. Corinthians	10 6 4 0	20- 5 22p	6 5 1 0 16p	4 1 3 0 6p
2. Mirassol	10 7 1 2	14- 8 22p	5 3 1 1 10p	5 4 0 1 12p
3. Palmeiras	10 6 3 1	13- 4 21p	4 2 1 1 7p	6 4 2 0 14p
4. Santos	10 5 4 1	23-13 19p	5 3 2 0 11p	5 2 2 1 8p
5. São Paulo	10 6 1 3	21-13 19p	5 3 1 1 10p	5 3 0 2 9p
6. Ponte Preta	10 5 3 2	14- 9 18p	5 1 3 1 6p	5 4 0 1 12p
7. Oeste	10 5 2 3	11- 5 17p	6 3 1 2 10p	4 2 1 1 7p
8. Americana	10 5 1 4	15-10 16p	6 3 1 2 10p	4 2 0 2 6p
9. Bragantino	10 3 4 3	12-13 13p	5 3 1 1 10p	5 0 3 2 3p
10. Paulista	10 3 3 4	13-13 12p	5 1 3 1 6p	5 2 0 3 6p
11. Mogi Mirim	10 3 3 4	9-12 12p	4 1 1 2 4p	6 2 2 2 8p
12. São Caetano	10 3 3 4	8-12 12p	5 3 0 2 9p	5 0 3 2 3p
13. Portuguesa	10 3 2 5	11-15 11p	6 2 1 3 7p	4 1 1 2 4p
14. Ituano	10 3 2 5	13-19 11p	4 2 1 1 7p	6 1 1 4 4p
15. Botafogo	10 2 4 4	11-14 10p	4 2 2 0 8p	6 0 2 4 2p
16. Noroeste	10 1 6 3	12-17 9p	5 1 3 1 6p	5 0 3 2 3p
17. São Bernardo	10 2 3 5	9-16 9p	5 2 1 2 7p	5 0 2 3 2p
18. Linense	10 1 3 6	12-21 6p	4 1 0 3 3p	6 0 3 3 3p
19. Santo André	10 0 6 4	8-17 6p	5 0 3 2 3p	5 0 3 2 3p
20. Grêmio Prudente	10 1 2 7	10-23 5p	5 0 2 3 2p	5 1 0 4 3p

## ARGENTINA

## Clásico Platense, pe arena Gimnasiae

Rezultatele etapei a 3-a  
(25-28 februarie):

Tigre	- Newell's Old Boys	1-0 (1-0)
Huracan	- Arsenal	1-1 (0-0)
Independiente	- River Plate	0-1 (0-0)
Argentinos Jrs.	- Vélez Sarsfield	1-1 (0-1)
Estudiantes	- Banfield	0-1 (0-0)
Boca Juniors	- All Boys	0-0
San Lorenzo	- Racing Club	1-2 (1-1)
Lanus	- Quilmes	2-1 (2-1)
Colon	- Gimnasia	1-3 (1-2)
Olimpo	- Godoy Cruz	3-3 (2-0)

## CLASAMENT

1. Olimpo	3 2 1 0	8-5 7p
2. River Plate	3 2 1 0	3-0 7p
3. Lanús	3 2 0 1	6-4 6p
4. Estudiantes	3 2 0 1	3-2 6p
5. Racing Club	3 2 0 1	3-2 6p
6. Godoy Cruz	3 1 1 1	7-6 4p
7. San Lorenzo	3 1 1 1	4-3 4p
8. Gimnasia	3 1 1 1	5-5 4p
9. Arsenal	3 1 1 1	4-4 4p
10. Colón	3 1 1 1	4-4 4p
11. Banfield	3 1 1 1	3-3 4p
12. All Boys	3 1 1 1	2-2 4p
13. Tigre	3 1 1 1	1-2 4p
14. Boca Juniors	3 1 1 1	2-4 4p
15. Argentinos Jrs.	3 0 3 0	2-2 3p
16. Newell's Old Boys	3 1 0 2	3-4 3p
17. Vélez Sársfield	3 0 2 1	4-5 2p
18. Independiente	3 0 2 1	2-3 2p
19. Huracán	3 0 2 1	2-4 2p
20. Quilmes	3 0 0 3	1-5 0p

## Etapa viitoare (5-8 martie):

All Boys - San Lorenzo; Gimnasia - Estudiantes; Newell's Old Boys - Huracán; Racing Club - Olimpo; Godoy Cruz - Colón; Banfield - Lanús; River Plate - Argentinos Jrs.; Vélez Sársfield - Boca Juniors; Quilmes - Tigre; Arsenal - Independiente.



## MEXIC

## Pumele, încă neajunse

Rezultatele etapei a 8-a  
(26-27 februarie):

America	- Toluca	4-3 (1-0)
Monarcas	- Atlante	2-1 (0-0)
Pumas	- Tecos	5-1 (2-0)
Atlas	- Monterrey	1-0 (1-0)
Pachuca	- San Luis	0-0
Tigres	- Puebla	3-0 (2-0)
Jaguars	- Guadalajara	1-0 (1-0)
Queretaro	- Cruz Azul	1-1 (1-1)
Necaxa	- Santos Laguna	1-0 (0-0)

## CLASAMENT

1. Pumas	8 5 3 0	17- 8 18p
2. Tigres	8 5 2 1	12- 4 17p
3. Monarcas	8 4 3 1	15-12 15p
4. Cruz Azul	8 4 2 2	16-11 14p
5. Atlas	8 4 1 3	11- 7 13p
6. América	9 4 1 4	16-13 13p
7. San Luis	9 3 4 2	12-10 13p
8. Toluca	8 3 3 2	14- 8 12p
9. Guadalajara	8 2 4 2	10- 7 10p
10. Monterrey	8 3 1 4	11-10 10p
11. Atlante	8 3 1 4	8- 7 10p
12. Necaxa	8 3 1 4	5- 6 10p
13. Santos Laguna	8 3 1 4	7-11 10p
14. Pachuca	8 2 3 3	5-11 9p
15. Querétaro	8 2 2 4	8-16 8p
16. Jaguars	8 2 1 5	6-13 7p
17. Puebla	8 2 1 5	4-11 7p
18. Tecos	8 2 0 6	9-21 6p

## Etapa viitoare (5-6 martie):

Tecos - Pachuca; Cruz Azul - Necaxa; Monterrey - Querétaro; Santos Laguna - América; Guadalajara - Tigres; San Luis - Jaguars; Atlante - Pumas; Toluca - Monarcas; Puebla - Atlas.

## Grupa trei la jumătatea întrecerii

Victoriile primelor doua clasate în cea de-a treia grupă, în etapa... a treia, au (cam) lămurit lucrurile, Argentinos Juniors (mai ales) și CF America depunându-și în mod ferm candidaturile pentru pătrunderea în optimile competiției. Aflați, și ele, la un pas (a se citi "meci") de terminarea turului, grupele 1 și 7 prezintă situații dimetral opuse: pe de o parte, deși au câte un meci mai puțin disputat (acel "pas"), Univ. San Martín și Libertad pot aspira îndreptățit la obiectivul menționat mai sus, profitând de egalul dintre celelalte două componente ale grupei, în timp ce, pe de altă parte, primele două clasate în penultima grupă, Cruzeiro și Tolima, au încheiat nedecis partida dintre ele, celelalte două (mai ales Estudiantes, în ipoteza unui rezultat pozitiv în întâlnirea directă) mai putând emite "pretenții".

## Grupa 1

03/03/11 San Luis - Once Caldas 1-1 (1-1)

## Clasament

1. Univ. San Martín	2 2 0 0	5-0 6p
2. Libertad	2 1 1 0	3-2 4p
3. Once Caldas	3 0 2 1	2-5 2p
4. Club San Luis	3 0 1 2	2-5 1p

## Meciurile următoare

08/03/11 Libertad - Univ. San Martín  
15/03/11 Once Caldas - San Luis  
Univ. San Martín - Libertad

## Grupa 2

23/02/11 León de Huanuco - Oriente Petrolero 1-0 (1-0)  
25/02/11 Atlético Junior - Grêmio 2-1 (1-1)

## Clasament

1. Atlético Junior	2 2 0 0	4-2 6p
2. Grêmio Porto Alegre	2 1 0 1	4-2 3p
3. León de Huánuco	2 1 0 1	2-2 3p
4. Oriente Petrolero	2 0 0 2	0-4 0p

## Meciurile următoare

03/03/11 Grêmio - León de Huanuco  
09/03/11 Oriente Petrolero - Atlético Junior

## Grupa 3

02/03/11 Nacional - Argentinos Jrs. 0-1 (1-0)  
03/03/11 América - Fluminense 1-0 (0-0)

## Clasament

1. Argentinos Juniors	3 2 1 0	6-3 7p
2. CF América	3 2 0 1	4-3 6p
3. Fluminense RJ	3 0 2 1	2-3 2p
4. Nacional	3 0 1 2	0-3 1p

## Meciurile următoare

15/03/11 Argentinos Jrs. - Nacional  
23/03/11 Fluminense - América

## Grupa 4

15/02/11 Vélez Sársfield - Caracas FC 3-0 (1-0)  
16/02/11 Española - Univ. Católica 2-2 (0-0)

## Clasament

1. Vélez Sársfield	1 1 0 0	3-0 3p
2. Unión Española	1 0 1 0	2-2 1p
3. Universidad Católica	1 0 1 0	2-2 1p
4. Caracas FC	1 0 0 1	0-3 0p

## Meciurile următoare

03/03/11 Vélez Sársfield - Univ. Católica  
04/03/11 Caracas FC - Union Española

## Grupa 5

02/03/11 Dep. Táchira - Colo-Colo 2-4 (0-2)  
03/03/11 Santos FC - Cerro Porteño 1-1 (0-0)

## Clasament

1. Cerro Porteño	2 1 1 0	6-3 4p
2. Colo-Colo	2 1 0 1	6-7 3p
3. Santos FC	2 0 2 0	1-1 2p
4. Deportivo Táchira	2 0 1 1	2-4 1p

## Meciurile următoare

10/03/11 Cerro Porteño - Dep. Táchira  
17/03/11 Colo-Colo - Santos FC

## Grupa 6

23/02/11 Emelec - Wilstermann 1-0 (1-0)  
Internacional - Jaguars 4-0 (2-0)

## Clasament

1. Internacional RS	2 1 1 0	5-1 4p
2. CS Emelec	2 1 1 0	2-1 4p
3. Jaguars Chiapas	2 1 0 1	2-4 3p
4. Jorge Wilstermann	2 0 0 2	0-3 0p

## Meciurile următoare

09/03/11 Jaguars - Emelec  
16/03/11 Wilstermann - Internacional

## Grupa 7

02/03/11 Tolima - Cruzeiro 0-0

## Clasament

1. Cruzeiro EC	3 2 1 0	9-0 7p
2. Deportes Tolima	3 1 1 1	1-1 4p
3. Estudiantes	2 1 0 1	1-5 3p
4. Guaraní	2 0 0 2	0-5 0p

## Meciurile următoare

10/03/11 Guaraní - Estudiantes  
02/03/11 Cruzeiro - Tolima  
17/03/11 Estudiantes - Guaraní

## Grupa 8

01/03/11 Godoy Cruz - CA Peñarol 1-3 (1-2)

## Clasament

1. Independiente	1 1 0 0	3-0 3p
2. CA Peñarol	2 1 0 1	3-4 3p
3. CD Godoy Cruz	2 1 0 1	3-4 3p
4. LDU Quito	1 0 0 1	1-2 0p

## Meciurile următoare

04/03/11 LDU Quito - Independiente  
09/03/11 CA Peñarol - LDU Quito  
11/03/11 Independiente - Godoy Cruz



ANGLIA PREMIERSHIP

Luptă strânsă în zona retrogradării

Rezultatele etapei a 28-a (26-28 feb.)

Aston Villa	- Blackburn	4-1 (0-0)
Chelsea	- Birmingham	20-0
Everton	- Sunderland	2-0 (2-0)
Manch City	- Fulham	1-1 (1-0)
Newcastle	- Bolton	1-1 (1-1)
Stoke	- WBA	1-1 (0-0)
Tottenham	- Arsenal	amânat
West Ham	- Liverpool	3-1 (2-0)
Wigan	- Manch Utd	0-4 (0-1)
Wolves	- Blackpool	4-0 (1-0)

Etapa viitoare (5-7 martie):

Arsenal - Sunderland; Birmingham - WBA; Blackpool - Chelsea; Bolton - Aston Villa; Fulham - Blackburn; Liverpool - Manch Utd; Manch City - Wigan; Newcastle - Everton; West Ham - Stoke; Wolves - Tottenham.

CLASAMENT

	acasă				deplasare											
1. Manch Utd	28	17	9	2	62-27	60p	14	13	1	0	40p	14	4	8	2	20p
2. Arsenal	27	17	5	5	57-27	56p	14	10	1	3	31p	13	7	4	2	25p
3. Manch City	28	14	8	6	44-25	50p	14	8	4	2	28p	14	6	4	4	22p
4. Chelsea	27	14	6	7	48-23	48p	13	9	2	2	29p	14	5	4	5	19p
5. Tottenham	27	13	8	6	38-31	47p	13	7	5	1	26p	14	6	3	5	21p
6. Liverpool	28	11	6	11	36-35	39p	14	8	4	2	28p	14	3	2	9	11p
7. Bolton	28	9	10	9	39-38	37p	14	7	5	2	26p	14	2	5	7	11p
8. Sunderland	28	9	10	9	33-35	37p	14	6	5	3	23p	14	3	5	6	14p
9. Newcastle	28	9	9	10	43-39	36p	14	4	6	4	18p	14	5	3	6	18p
10. Stoke	28	10	4	14	32-35	34p	14	7	3	4	24p	14	3	1	10	10p
11. Everton	27	7	12	8	35-36	33p	13	5	5	3	20p	14	2	7	5	13p
12. Aston Villa	28	8	9	11	35-47	33p	14	6	5	3	23p	14	2	4	8	10p
13. Fulham	28	6	14	8	29-29	32p	14	5	6	3	21p	14	1	8	5	11p
14. Blackburn	28	9	5	14	35-46	32p	14	6	4	4	22p	14	3	1	10	10p
15. Blackpool	28	9	5	14	42-55	32p	13	4	3	6	15p	15	5	2	8	17p
16. Birmingham	26	6	12	8	25-35	30p	14	4	7	3	19p	12	2	5	5	11p
17. WBA	28	7	8	13	36-53	29p	14	5	4	20p	14	2	3	9	9p	
18. Wolves	28	8	4	16	31-46	28p	14	7	2	5	23p	14	1	2	11	5p
19. West Ham	28	6	10	12	33-49	28p	14	4	4	6	16p	14	2	6	6	12p
20. Wigan	28	5	12	11	27-49	27p	15	3	6	6	15p	13	2	6	5	12p

În meci restanță din etapa a 18-a:

Chelsea - Manch Utd 2-1 (0-1)



Scott Parker (în stânga) este felicitat de coechipierul său de la West Ham, Thomas Hitzlsperger, pentru deschiderea scorului, în minutul 22, în partida câștigată cu Liverpool



ANGLIA CHAMPIONSHIP

Etapă dominată de oaspeți

CLASAMENT

1. QPR	34	18	13	3	56-20	67p
2. Swansea	34	19	5	10	48-30	62p
3. Cardiff	34	18	7	9	55-38	61p
4. Nottm Forest	34	15	14	5	45-29	59p
5. Norwich	34	16	11	7	54-42	59p
6. Leeds	34	14	12	8	62-55	54p
7. Leicester	34	15	7	12	51-51	52p
8. Hull	32	13	11	8	49-39	50p
9. Hull	34	12	13	9	39-36	49p
10. Reading	34	11	15	8	51-39	48p
11. Millwall	34	12	11	11	43-36	47p
12. Portsmouth	34	13	8	13	47-46	47p
13. Watford	33	12	10	11	59-51	46p
14. Ipswich	33	12	6	15	43-43	42p
15. Barnsley	34	11	9	14	40-51	42p
16. Doncaster	34	11	9	14	46-60	42p
17. Bristol City	34	11	8	15	41-49	41p
18. Coventry	33	11	7	15	36-40	40p
19. Derby County	34	11	6	17	43-48	39p
20. Middlesbrough	33	10	7	16	40-47	37p
21. Crystal Palace	34	9	8	17	33-54	35p
22. Scunthorpe	33	9	4	20	31-58	31p
23. Sheff Utd	34	7	8	19	30-54	29p
24. Preston	33	5	9	19	35-61	24p

În meci restanță din etapa a 22-a:

Portsmouth - Scunthorpe 2-0 (0-0)

În meciuri restanță din etapa a 23-a:

Derby County - Doncaster 1-3 (0-1)  
Middlesbrough - Nottm Forest 1-1 (0-0)

Rezultatele etapei a 34-a (26 feb.)

Barnsley	- Norwich	0-2 (0-2)
Bristol City	- Scunthorpe	2-0 (1-0)
Crystal Palace	- Reading	3-3 (2-1)
Doncaster	- Watford	1-1 (1-1)
Hull	- Cardiff	0-2 (0-0)
Ipswich	- Portsmouth	0-2 (0-0)
Leicester	- Coventry	1-1 (1-1)
Middlesbrough	- QPR	0-3 (0-1)
Millwall	- Nottm Forest	0-0
Preston	- Burnley	1-2 (1-1)
Sheff Utd	- Derby County	0-1 (0-1)
Swansea	- Leeds	3-0 (1-0)



Managerul lui QPR, Neil Warnock, plăcut impresionat de jocul făcut de elevii săi în partida câștigată cu 3-0, în deplasare, la Middlesbrough

Etapa din 5 martie:

Burnley - Crystal Palace; Cardiff - Ipswich; Coventry - Bristol City; Derby County - Barnsley; Leeds - Doncaster; Norwich - Preston; Nottm Forest - Hull; Portsmouth - Sheff Utd; QPR - Leicester; Reading - Middlesbrough; Scunthorpe - Swansea; Watford - Millwall.

Etapa din 8 martie:

Barnsley - Scunthorpe; Bristol City - Portsmouth; Doncaster - Coventry; Hull - Burnley; Ipswich - Reading; Leicester - Norwich; Middlesbrough - Derby; Millwall - QPR; Preston - Leeds; Sheff Utd - Nottm Forest; Swansea - Watford; Crystal Palace - Cardiff.



SCOȚIA PREMIER

Motherwell, surpriza plăcută a etapei

În meci restanță din etapa a 16-a:

Inverness - Dundee Utd 0-2 (0-0)

În meci restanță din etapa a 17-a:

Hamilton - Hibernian 1-2 (0-1)

În meci restanță din etapa a 26-a:

St Johnstone - Aberdeen 0-0



John Sutton a înscris cele două goluri ale lui Motherwell în partida cu liderul clasamentului, Celtic

Rezultatele etapei a 28-a (26-27 feb.)

Aberdeen	- Hearts	0-0
Hamilton	- Dundee Utd	1-1 (1-0)
Hibernian	- Inverness	2-0 (0-0)
Kilmarnock	- St Mirren	2-0 (2-0)
Motherwell	- Celtic	2-0 (1-0)
Gl.Rangers	- St Johnstone	4-0 (2-0)

Etapa viitoare (5-7 martie):

Celtic - Hamilton; Dundee Utd - Aberdeen; Hearts - Kilmarnock; Inverness - Motherwell; St Johnstone - Hibernian; St Mirren - Gl.Rangers.

CLASAMENT

	acasă				deplasare											
1. Celtic	27	20	4	3	59-17	64p	14	10	3	1	33p	13	10	1	2	31p
2. Gl.Rangers	25	19	2	4	57-23	59p	13	10	1	2	31p	12	9	1	2	28p
3. Hearts	27	17	4	6	41-22	55p	14	8	3	3	27p	13	9	1	3	28p
4. Kilmarnock	27	11	6	10	40-33	39p	13	5	2	6	17p	14	6	4	4	22p
5. Motherwell	28	11	4	13	31-35	37p	15	6	2	7	20p	13	5	2	6	17p
6. Dundee Utd	25	8	10	7	30-31	34p	10	5	1	4	16p	15	3	9	3	18p
7. Inverness	28	8	9	11	36-37	33p	14	4	3	3	12p	14	5	6	3	21p
8. Aberdeen	28	9	4	15	30-44	31p	14	5	2	7	17p	14	4	2	8	14p
9. Hibernian	28	9	4	15	30-44	31p	14	5	4	5	19p	14	4	0	10	12p
10. St. Johnstone	27	8	7	12	17-33	31p	13	5	3	5	18p	14	3	4	7	13p
11. St Mirren	27	5	7	15	22-44	22p	14	2	5	7	11p	13	3	2	8	11p
12. Hamilton	27	2	9	16	16-46	15p	14	0	6	8	6p	13	2	3	8	9p

REZULTATELE MECIURILOR NU SUNT OFICIALE

În conformitate cu Regulamentul privind organizarea și administrarea pariurilor (anexa III - pariuri în cotă fixă, secțiunea I, articolul 6), rezultatele evenimentelor "se bazează pe rezultatele oficiale anunțate de CNLR la punctele de vânzare, pentru toate evenimentele din Program care sunt organizate în conformitate cu regulile și regulamentele oficiale ale jocului."



ANGLIA LEAGUE 1

Brighton începe să se distanțeze

În meciuri restanță din etapa a 19-a:

Brentford - Notts County 1-1 (0-1)

Exeter - Tranmere 1-1 (0-1)

În meciuri restanță din etapa a 21-a:

Bristol Rovers - Colchester 0-1 (0-1)

Walsall - Southampton 1-0 (0-0)

În meciuri restanță din etapa a 26-a:

Charlton - Carlisle 1-3 (1-1)

Yeovil - Brighton 0-1 (0-1)

În meci restanță din etapa a 29-a:

Hartlepool - Huddersfield 0-1 (0-1)

CLASAMENT

1. Brighton	31	18	8	5	57-23	62p
2. Bournemouth	33	16	10	7	56-33	58p
3. Huddersfield	33	16	8	9	53-37	56p
4. Peterborough	32	16	5	11	72-60	53p
5. Southampton	31	15	7	9	54-29	52p
6. Milton K. Dons	34	15	7	12	45-46	52p
7. Colchester	33	12	12	9	41-42	48p
8. Charlton	31	13	8	10	49-46	47p
9. Oldham	33	11	13	9	44-45	46p
10. Carlisle	32	12	9	11	44-36	45p
11. Rochdale	30	11	12	7	42-34	45p
12. Leyton Orient	30	11	11	8	51-42	44p
13. Hartlepool	33	12	8	13	33-47	44p
14. Brentford	32	12	7	13	38-41	43p
15. Exeter	33	11	10	12	48-55	43p
16. Sheffield Wed	31	11	7	13	45-42	40p
17. Notts County	29	11	6	12	36-35	39p
18. Tranmere	32	10	8	14	39-45	38p
19. Yeovil	32	10	6	16	31-46	36p
20. Walsall	34	9	7	18	40-57	34p
21. Swindon	33	7	10	16	42-58	31p
22. Bristol Rovers	33	7	9	17	37-67	30p
23. Dag & Red.	30	7	8	15	33-46	29p
24. Plymouth	33	10	6	17	38-56	26p

Plymouth - penalizat cu 10 puncte

Rezultatele etapei a 34-a (25-26 februarie)

Brentford - Bristol Rovers 1-0 (1-0)

Carlisle - Sheff Wed 0-1 (0-1)

Dag & Red - Bournemouth 1-2 (0-0)

Exeter - Hartlepool 1-2 (0-2)

Huddersfield - Leyton Orient 2-2 (1-0)

Milton K. Dons - Brighton 1-0 (1-0)

Notts County - Charlton 1-0 (0-0)

Oldham - Peterborough 0-5 (0-0)

Plymouth - Colchester 2-1 (1-1)

Southampton - Swindon 4-1 (1-0)

Tranmere - Yeovil 0-1 (0-0)


Walsall - Rochdale 0-0

Etapa din 5 martie:

Bournemouth - Oldham; Brighton - Carlisle; Bristol Rovers - Dag & Red; Charlton - Tranmere; Colchester - Southampton; Hartlepool - Brentford; Leyton Orient - Notts County; Peterborough - Exeter; Rochdale - Milton K. Dons; Sheff Wed - Plymouth; Swindon - Walsall; Yeovil - Huddersfield.

Etapa din 8 martie:

Brentford - Brighton; Carlisle - Hartlepool; Dag & Red - Colchester; Exeter - Bournemouth; Huddersfield - Rochdale; Milton K. Dons - Charlton; Notts County - Peterborough



Camp. Nationale 2010 - 2011

EPL ANGLIA PREMIER LEAGUE			FR1 FRANTA 1			GE1 GERMANIA 1		
COD	ECHIPA	COTA	COD	ECHIPA	COTA	COD	ECHIPA	COTA
101	ARSENAL	2,20	171	AUXERRE	N/O	111	BAYERN	N/O
102	CHELSEA	10,00	172	BORDEAUX	N/O	112	DORTMUND	N/O
103	LIVERPOOL	N/O	173	LILLE	3,00	113	HAMBURG	N/O
104	MANCHESTER CITY	35,00	174	LYON	3,75	114	HOFFENHEIM	N/O
105	MANCHESTER UTD	1,50	175	MARSEILLE	2,75	115	LEVERKUSEN	N/O
106	TOTTENHAM	100,00	176	MONACO	N/O	116	SCHALKE	N/O
107	ALTI	N/O	177	MONTPELLIER	100,00	117	STUTTGART	N/O
			178	PARIS ST GERMAIN	5,50	118	WERDER BREMEN	N/O
			179	RENNES	7,00	119	WOLFSBURG	N/O
			180	TOULOUSE	N/O	120	ALTI	N/O
			181	ALTI	150,00			

SP1 SPANIA 1			IT1 ITALIA 1			SPL SCOTIA PREMIER LEAGUE		
COD	ECHIPA	COTA	COD	ECHIPA	COTA	COD	ECHIPA	COTA
121	ATL. MADRID	N/O	131	FIorentina	N/O	141	CELTIC	1,40
122	BARCELONA	1,02	132	INTER MILANO	2,60	142	RANGERS	2,10
123	REAL MADRID	6,00	133	JUVENTUS	N/O	143	ALTI	17,00
124	SEVILLA	N/O	134	MILAN	1,40			
125	VALENCIA	N/O	135	NAPOLI	8,50			
126	VILLARREAL	N/O	136	ROMA	100,00			
127	ALTI	N/O	137	SAMPDORIA	N/O			
			138	ALTI	40,00			

ROM ROMANIA 1			POR PORTUGALIA 1			EFC CUPA ANGLIEI		
COD	ECHIPA	COTA	COD	ECHIPA	COTA	COD	ECHIPA	COTA
151	CFR CLUJ	10,00	161	BENFICA	N/O	185	ARSENAL	4,25
152	DINAMO BUCURESTI	4,75	162	BRAGA	N/O	186	ASTON VILLA	N/O
153	F.C. VASLUI	5,25	163	PORTO	N/O	187	BIRMINGHAM	15,00
154	FC TIMISOARA	4,25	164	SPORTING LISABONA	N/O	188	BLACKBURN	N/O
155	RAPID BUCURESTI	4,75	165	ALTI	N/O	189	BOLTON	15,00
156	STEUA BUCURESTI	6,50				190	CHELSEA	N/O
157	UNIREA URZICENI	N/O				191	EVERTON	N/O
158	ALTI	5,00				192	FULHAM	N/O
009	FRANTA	10,00				193	MANCHESTER CITY	3,25
						194	MANCHESTER UTD	3,15
						195	STOKE	12,00
						196	TOTTENHAM	N/O
						197	WEST HAM	15,00
						198	WIGAN	N/O
						199	WOLVES	N/O
						200	ALTI	40,00

EUR CAMPIOANA			EUR CAMPIOANA			EUR CAMPIOANA		
COD	ECHIPA	COTA	COD	ECHIPA	COTA	COD	ECHIPA	COTA
001	ANGLIA	8,00	010	GERMANIA	5,00	018	RUSIA	17,00
002	BELGIA	100,00	011	GRECIA	50,00	019	SERBIA	60,00
003	BOSNIA-HERTEGOVINA	100,00	012	IRLANDA	60,00	020	SLOVACIA	100,00
004	BULGARIA	75,00	013	ITALIA	10,00	021	SPANIA	4,00
005	CEHIA	45,00	014	OLANDA	7,00	022	SUEDIA	50,00
006	CROATIA	17,00	015	POLONIA	40,00	023	TURCIA	50,00
007	DANEMARCA	60,00	016	PORTUGALIA	12,00	024	UCRAINA	30,00
008	ELVETIA	100,00	017	ROMANIA	150,00	025	ALTI	27,50
009	FRANTA	10,00						

2012  
CE de fotbal

EUR CAMPIOANA			EUR CAMPIOANA			EUR CAMPIOANA		
COD	ECHIPA	COTA	COD	ECHIPA	COTA	COD	ECHIPA	COTA
001	ANGLIA	8,00	010	GERMANIA	5,00	018	RUSIA	17,00
002	BELGIA	100,00	011	GRECIA	50,00	019	SERBIA	60,00
003	BOSNIA-HERTEGOVINA	100,00	012	IRLANDA	60,00	020	SLOVACIA	100,00
004	BULGARIA	75,00	013	ITALIA	10,00	021	SPANIA	4,00
005	CEHIA	45,00	014	OLANDA	7,00	022	SUEDIA	50,00
006	CROATIA	17,00	015	POLONIA	40,00	023	TURCIA	50,00
007	DANEMARCA	60,00	016	PORTUGALIA	12,00	024	UCRAINA	30,00
008	ELVETIA	100,00	017	ROMANIA	150,00	025	ALTI	27,50
009	FRANTA	10,00						

EUR GRUPA A			EUR GRUPA B			EUR GRUPA C		
COD	ECHIPA	COTA	COD	ECHIPA	COTA	COD	ECHIPA	COTA
031	AUSTRIA	20,00	037	ANDORRA	N/O	043	ESTONIA	250,00
032	AZERBAIJAN	N/O	038	ARMENIA	75,00	044	INSULELE FEROE	N/O
033	BELGIA	20,00	039	FYR MACEDONIA	75,00	045	IRLANDA DE NORD	18,00
034	GERMANIA	1,02	040	IRLANDA	4,75	046	ITALIA	1,35
035	KAZAKHSTAN	N/O	041	RUSIA	1,25	047	SERBIA	3,75
036	TURCIA	12,00	042	SLOVACIA	6,00	048	SLOVENIA	7,50

EUR GRUPA D			EUR GRUPA E			EUR GRUPA F		
COD	ECHIPA	COTA	COD	ECHIPA	COTA	COD	ECHIPA	COTA
049	ALBANIA	200,00	055	FINLANDA	100,00	061	CROATIA	1,45
050	BELARUS	12,00	056	MOLDOVA	150,00	062	GEORGIA	35,00
051	BOSNIA-HERTEGOVINA	6,00	057	OLANDA	1,02	063	GRECIA	2,55
052	FRANTA	1,25	058	SAN MARINO	N/O	064	ISRAEL	18,00
053	LUXEMBOURG	N/O	059	SUEDIA	6,50	065	LETONIA	30,00
054	ROMANIA	6,50	060	UNGARIA	20,00	066	MALTA	N/O

EUR GRUPA G			EUR GRUPA H			EUR GRUPA I		
COD	ECHIPA	COTA	COD	ECHIPA	COTA	COD	ECHIPA	COTA
067	ANGLIA	1,10	072	CIPRU	150,00	077	CEHIA	6,50
068	BULGARIA	12,00	073	DANEMARCA	3,50	078	LIECHTENSTEIN	N/O
069	ELVETIA	12,00	074	ISLANDA	400,00	079	LITUANIA	150,00
070	MUNTENEGRU	8,50	075	NORVEGIA	3,00	080	SCOTIA	45,00
071	TARA GALILOR	100,00	076	PORTUGALIA	1,75	081	SPANIA	1,02



Europa League 2010 - 2011

EUL CAMPIOANA			EUL CAMPIOANA		
COD	ECHIPA	COTA	COD	ECHIPA	COTA
301	AJAX	25,00	319	PORTO	6,00
306	BENFICA	15,00	320	PSV EINDHOVEN	20,00
308	BRAGA	60,00	321	RANGERS	50,00
309	DINAMO KIEV	25,00	325	SPARTAK MOSCOVA	40,00
311	LEVERKUSEN	12,00	328	TSKA MOSCOVA	15,00
313	LIVERPOOL	6,00	329	TWENTE	30,00
314	MANCHESTER CITY	4,50	330	VILLARREAL	12,00
318	PARIS ST GERMAIN	20,00	332	ZENIT	8,00

CINE SE CALIFICA			CINE SE CALIFICA		
EUL OPTIMI DE FINALA					
COD	ECHIPA	COTA	COD	ECHIPA	COTA
341	AJAX	1,70	342	SPARTAK MOSCOVA	1,90
343	BENFICA	1,55	344	PARIS ST GERMAIN	2,15
345	BRAGA	2,90	346	LIVERPOOL	1,30
347	TSKA MOSCOVA	2,35	348	PORTO	1,45
349	DINAMO KIEV	2,50	350	MANCHESTER CITY	1,40
351	LEVERKUSEN	1,80	352	VILLARREAL	1,80
353	PSV EINDHOVEN	1,40	354	RANGERS	2,50
355	TWENTE	2,50	356	ZENIT	1,40

CHL CAMPIOANA			CHL CAMPIOANA		
COD	ECHIPA	COTA	COD	ECHIPA	COTA
202	ARSENAL	15,00	217	MARSEILLE	100,00
204	BARCELONA	3,00	218	MILAN	40,00
206	BAYERN	10,00	222	REAL MADRID	5,00
211	CHELSEA	6,00	223	ROMA	100,00
214	FC COPENHAGA	750,00	225	SAHTIOR DONETK	30,00
218	INTER MILANO	40,00	226	SCHALKE	60,00
215	LYON	100,00	228	TOTTENHAM	15,00
216	MANCHESTER UTD	8,00	230	VALENCIA	60,00

CHL CAMPIOANA			CHL CAMPIOANA		
COD	ECHIPA	COTA	COD	ECHIPA	COTA
241	ARSENAL	2,70	242	BARCELONA	1,35
243	ROMA	6,00	244	SAHTIOR DONETK	1,05
245	MILAN	3,20	246	TOTTENHAM	1,25
247	VALENCIA	2,05	248	SCHALKE	1,60
249	INTER MILANO	4,00	250	BAYERN	1,15
251	MARSEILLE	3,20	252	MANCHESTER UTD	1,25
253	FC COPENHAGA	N/O	254	CHELSEA	N/O
255	LYON	4,75	256	REAL MADRID	1,10

Liga Campionilor 2010 - 2011