

Loteria Română

Noroc pentru toți românii



WLA CERTIFIED LEVEL 2 SECURITY CONTROL STANDARD SC52-LM3-21110

THE EUROPEAN LOTTERIES FOR THE BENEFIT OF SOCIETY

• transmisiile televizate

Românii au NOROC

EXTRAGERI LOTO
joi și duminică ora 18.30
în direct la România TV

un joc,



Acest exemplar se află
în colecția agenției,
la dispoziția jucătorilor.

această ediție cuprinde

rezultate, omologări
fonduri de câștiguri,
variante și bilete jucate
rezultate, omologări

loto
6/49

rezultate, omologări

joker

rezultate, omologări

loto
5/40

• info-loto
• câștiguri, câștigători
• mondo-loto
• diverse

18+

Interzisă participarea
minorilor
la jocurile de noroc

Compania Națională
"Loteria Română" S.A. prelucrează
date cu caracter personal conform
legislației în vigoare

DIRECȚIA GENERALĂ ANTICORUPȚIE

CALL CENTER ANTICORUPȚIE
0800.806.806

petitiidga@mai.gov.ro www.mai-dga.ro
Adresa: Șoseaua Olteniței nr.390A, sector 4, București, cod poștal 041337

Citiți
Loto-Prono
on-line



Câștigurile săptămânii

La tragerile loto efectuate în prima săptămână a lunii aprilie s-au consemnat nu mai puțin de 63.274 de câștiguri. Dintre acestea, cele mai mari au apărut la Noroc și Joker:

302.197 de lei

noroc

Categoria a II-a. Bilet jucat la Tecuci (ag. 17-023)

282.603 de lei

joker

Categoria a II-a. Bilet jucat la Năvodari (ag. 13-108)

Tragerile de sâmbătă
încep cu reporturi
de zeci de milioane de lei:

62,8

joker

12,9

loto

Loto Prono



Nr. 14

(4087)

7 aprilie 2026

• Publicație săptămânală editată de C.N. "Loteria Română" S.A. • Fondată 1954 •

Sâmbătă, 11 aprilie 2026

Tragerile Speciale Loto ale Sărbătorilor de Paști

Sâmbătă, 11 aprilie 2026, Loteria Română organizează tradiționalele Trageri Speciale Loto ale Sărbătorilor de Paști, care vor consta în trageri duble pentru jocurile Loto 6/49, Joker și Loto 5/40. La tragerea "suplimentară" a fiecărui joc, fondurile de câștiguri ale categoriei I se majorează astfel:

loto 6/49 200.000 de lei

joker 100.000 de lei

loto 5/40 50.000 de lei

Prețul pentru o variantă simplă este:
16 lei la Loto 6/49, 14 lei la Joker și
10 lei la Loto 5/40

18+ Jocurile de noroc sunt interzise minorilor.

loto.ro

Paște fericit!



TRAGERILE SPECIALE LOTO ALE SĂRBĂTORILOR DE PAȘTI

TRAGERI DUBLE: PRINCIPALE ȘI SUPLIMENTARE - 11 APRILIE 2026

Fonduri de câștiguri suplimentare la cat. I pentru tragerile suplimentare Loto 6/49, Joker și Loto 5/40

În atenția participanților la jocurile Loteriei Române!

Joi, 9 aprilie, și duminică, 12 aprilie,
nu se organizează trageri loto

Următoarele trageri loto au loc
sâmbătă, 11 aprilie

Numărul următor al revistei Loto
Prono apare miercuri, 15 aprilie



La tragerea cu numărul 2.550 au fost omologate 7.808 de câștiguri în total, dintre care zece la categoria a II-a, fiecare de **20.324,21** de lei. Reportul pentru tragerea de duminică a fost de

11.965.840,32 de lei



Tragerea Loto 6/49 din 2 aprilie 2026

Fond de câștiguri: 12.741.374,64 de lei, din care 11.356.113,84 de lei, report la categoria I

Câștiguri omologate

Categorie	Număr câștiguri	Valoare câștig (lei)
Categoria I (6/6)	REPORT	11.965.840,32
Categoria a II-a (5/6)	10	20.324,21
Categoria a III-a (4/6)	417	487,39
Categoria a IV-a (3/6)	7.381	50,00

nr. buletine: 211.415 nr. variante: 432.894

Prețul unei variante simple este de 8,00 lei



Tragerea Noroc din 2 aprilie 2026

Fond de câștiguri: 5.701.108,06 de lei, din care 2.714.790,00 de lei, report la categoria I, 218.797,92 de lei report la categoria a II-a, 126.118,72 de lei, report la categoria N+3, și 2.421.406,22 de lei, report la categoria N-3

Câștiguri omologate

Cat.	Număr câștigător	Număr câștiguri	Valoare câștig (lei)
1	1251670	REPORT	2.747.789,28
2	251670	REPORT	251.797,20
3	51670	REPORT	32.999,28
4	1670	13	2.538,40
5	670	137	481,74
N+3	1251673	REPORT	137.118,48
N-3	1251667	REPORT	2.432.405,98

nr. buletine: 94.997 nr. variante: 137.497

Prețul unei variante simple este de 4,00 lei.

Fondul de câștiguri de la Noroc, rezultat din vânzarea proprie, exceptând eventualele reporturi, se repartizează pe categorii astfel: 15% la categoria I, 15% la categoria a II-a, 15% la categoria a III-a, 15% la categoria a IV-a, 30% la categoria a V-a, 5% la categoria N+3 și 5% la categoria N-3.



15.614 de câștiguri omologate, dintre care cinci la categoria a III-a, fiecare de **24.828,29** de lei. Reportul rămas pentru duminică a fost de

62.113.419,21 de lei



Tragerea Joker din 2 aprilie 2026

Fond de câștiguri: 63.091.033,28 de lei, din care 61.539.264,91 de lei, report la categoria I

Câștiguri omologate

Categorie	Număr câștiguri	Valoare câștig (lei)
Categoria I (5+1)	REPORT	62.113.419,21
Categoria a II-a (5)	REPORT	124.141,47
Categoria a III-a (4+1)	5	24.828,29
Categoria a IV-a (4)	64	969,85
Categoria a V-a (3+1)	175	443,36
Categoria a VI-a (3)	3.537	57,03
Categoria a VII-a (2+1)	2.136	43,58
Categoria a VIII-a (1+1)	9.697	30,40

nr. buletine: 244.202 nr. variante: 554.203

Prețul unei variante simple este de 7,00 lei.



Tragerea Noroc Plus din 2 aprilie 2026

Fond de câștiguri: 233.399,04 de lei, din care 48.181,44 de lei, report la categoria I

Câștiguri omologate

Cat.	Numere câștigătoare		Număr câștiguri	Valoare câștig (lei)
	primele	ultimele		
1	822348		REPORT	85.224,96
2	82234	22348	2	18.521,76
3	8223	2348	21	1.322,98
4	822	348	289	96,13
5	82	48	2.659	20,89

nr. buletine jucate: 109.954 nr. variante jucate: 154.348

Prețul unei variante simple este de 3,00 lei.

Fondul de câștiguri de la Noroc Plus, rezultat din vânzarea proprie, exceptând eventualele reporturi, se repartizează pe categorii astfel: 20% la categoria I, 20% la categoria a II-a, 15% la categoria a III-a, 15% la categoria a IV-a și 30% la categoria a V-a.



Reporturile cumulate au însumat

219.115,50 de lei



Tragerea Loto 5/40 din 2 aprilie 2026

Fond de câștiguri: 252.499,50 de lei, din care 79.309,00 de lei, report la categoria I, 39.654,50 de lei report la categoria a II-a

Câștiguri omologate

Categorie	Număr câștiguri	Valoare câștig (lei)
Categoria I (5/5)	REPORT	146.077,00
Categoria a II-a (5/6)	REPORT	73.038,50
Categoria a III-a (4/6)	40	834,60

nr. buletine jucate: 31.366 nr. variante jucate: 66.768

Prețul unei variante simple este de 5,00 lei.



Tragerea Super Noroc din 2 aprilie 2026

Fond de câștiguri: 158.102,72 de lei, din care 122.408,80 de lei, report la categoria I, 10.937,92 de lei report la categoria a II-a

Câștiguri omologate

Cat.	Numere câștigătoare		Număr câștiguri	Valoare câștig (lei)
	primele	ultimele		
1	395009		REPORT	127.360,00
2	39500	95009	REPORT	15.889,12
3	3950	5009	2	1.856,70
4	395	009	34	109,21
5	39	09	530	14,01

nr. buletine jucate: 19.049 nr. variante jucate: 30.945

Prețul unei variante simple este de 2,00 lei.

Fondul de câștiguri de la Super Noroc, rezultat din vânzarea proprie, exceptând eventualele reporturi, se repartizează pe categorii astfel: 20% la categoria I, 20% la categoria a II-a, 15% la categoria a III-a, 15% la categoria a IV-a și 30% la categoria a V-a.



Duminică, jumătate din numerele extrase au fost din prima decadă - 4, 8 și 9, două din ultima plus un număr din decada de mijloc, a treia. Toate acestea au condus la o omologare cu un report atractiv la categoria I:

12.915.584,16 de lei



Tragerea Loto 6/49 din 5 aprilie 2026

Fond de câștiguri: 14.147.286,72 de lei, din care 11.965.840,32 de lei, report la categoria I

Câștiguri omologate

Categorie	Număr câștiguri	Valoare câștig (lei)
Categoria I (6/6)	REPORT	12.915.584,16
Categoria a II-a (5/6)	7	45.224,18
Categoria a III-a (4/6)	584	542,07
Categoria a IV-a (3/6)	11.972	50,00

nr. buletine: 323.361 nr. variante: 681.702

Prețul unei variante simple este de 8,00 lei

Fondul de câștiguri de la Loto 6/49 rezultat din vânzarea proprie, exceptând eventualele reporturi, se determină după scăderea contravalorii variantelor câștigătoare de la categoria a IV-a, în următoarele cote: 60% la categoria I, 20% la categoria a II-a și 20% la categoria a III-a, corespunzător valorilor unitare rezultate în urma trierii.



Tragerea Noroc din 5 aprilie 2026

Fond de câștiguri: 5.938.113,42 de lei, din care 2.747.789,28 de lei, report la categoria I, 251.797,20 de lei report la categoria a II-a, 32.999,28 de lei report la categoria a III-a, 137.118,48 de lei, report la categoria N+3, și 2.432.405,98 de lei, report la categoria N-3

Câștiguri omologate

Cat.	Număr câștigător	Număr câștiguri	Valoare câștig (lei)
1	7819307	REPORT	2.798.189,76
2	819307	1	302.197,68
3	19307	4	20.849,94
4	9307	17	2.964,73
5	307	189	533,33
N+3	7819310	REPORT	153.918,64
N-3	7819304	REPORT	2.449.206,14

nr. buletine: 145.893 nr. variante: 210.002

Prețul unei variante simple este de 4,00 lei.



Important report la categoria I pentru tragerea de sâmbătă:

237.322,00 de lei



Tragerea Loto 5/40 din 5 aprilie 2026

Fond de câștiguri: 401.605,50 de lei, din care 146.077,00 de lei, report la categoria I, 73.038,50 de lei report la categoria a II-a

Câștiguri omologate

Categorie	Număr câștiguri	Valoare câștig (lei)
Categoria I (5/5)	REPORT	237.322,00
Categoria a II-a (5/6)	2	59.330,50
Categoria a III-a (4/6)	91	501,34

nr. buletine jucate: 41.454 nr. variante jucate: 91.245

Prețul unei variante simple este de 5,00 lei.



Tragerea de duminică a furnizat un câștig deosebit la categoria a II-a - **282.603,55 de lei**, și un nou record pentru reportul de la categoria I:

62.846.306,33 de lei



Tragerea Joker din 5 aprilie 2026

Fond de câștiguri: 64.218.336,68 de lei, din care 62.113.419,21 de lei, report la cat. I, 124.141,47 de lei, report la cat. a II-a

Câștiguri omologate

Categorie	Număr câștiguri	Valoare câștig (lei)
Categoria I (5+1)	REPORT	62.846.306,33
Categoria a II-a (5)	1	282.603,55
Categoria a III-a (4+1)	11	14.405,64
Categoria a IV-a (4)	142	557,96
Categoria a V-a (3+1)	241	410,94
Categoria a VI-a (3)	4.170	61,75
Categoria a VII-a (2+1)	2.396	49,60
Categoria a VIII-a (1+1)	11.533	32,63

nr. buletine: 310.320 nr. variante: 707.420

Prețul unei variante simple este de 7,00 lei.

Fondul de câștiguri de la Joker rezultat din vânzarea proprie, exceptând eventualele reporturi, se repartizează, pe categorii, astfel: 37 % la categoria I; 8 % la categoria a II-a; 8 % la categoria a III-a; 4 % la categoria a IV-a; 5 % la categoria a V-a; 13 % la categoria a VI-a; 6 % la categoria a VII-a; 19 % la categoria a VIII-a.



Tragerea Noroc Plus din 5 aprilie 2026

Fond de câștiguri: 328.634,16 de lei, din care 85.224,96 de lei, report la categoria I

Câștiguri omologate

Cat.	Numere câștigătoare		Număr câștiguri	Valoare câștig (lei)
	primele	ultimele		
1	274291		REPORT	133.906,80
2	27429	74291	6	8.113,64
3	2742	4291	29	1.259,01
4	274	291	380	96,08
5	27	91	3.576	20,42

nr. buletine jucate: 143.542 nr. variante jucate: 202.841

Prețul unei variante simple este de 3,00 lei.



Tragerea Super Noroc din 5 aprilie 2026

Fond de câștiguri: 175.221,12 de lei, din care 127.360,00 de lei, report la categoria I, 15.889,12 de lei report la categoria a II-a

Câștiguri omologate

Cat.	Numere câștigătoare		Număr câștiguri	Valoare câștig (lei)
	primele	ultimele		
1	962966		REPORT	133.754,40
2	96296	62966	REPORT	22.283,52
3	9629	2966	10	479,58
4	962	966	67	71,57
5	96	66	700	13,70

nr. buletine jucate: 25.464 nr. variante jucate: 39.965

Prețul unei variante simple este de 2,00 lei.

Fondul de câștiguri de la Loto 5/40 se împarte, pe categorii, astfel: 50 % la categoria I 25 % la categoria a II-a 25 % la categoria a III-a

Nr. crt	Data tragerii	Numerele extrase					Cat. 1 (5+1)		Cat. 2 (5+0)		Cat. 3 (4+1)		Cat. 4 (4+0)		Cat. 5 (3+1)		Cat. 6 (3+0)		Cat. 7 (2+1)		Cat. 8 (1+1)		
		5 din 45					1 din 20	Valoare	Nr. Premii	Valoare	Nr. Premii	Valoare	Nr. Premii	Valoare	Nr. Premii	Valoare	Nr. Premii	Valoare	Nr. Premii	Valoare	Nr. Premii		
2050	18.05.25	30	26	44	3	27	+13	REPORT	-	REPORT	-	18.278,78	5	1.038,56	44	285,60	200	69,82	2.127	25,19	2.721	15,47	14.028
2051	22.05.25	25	32	1	28	30	+4	REPORT	-	REPORT	-	33.997,92	2	1.172,34	29	488,47	87	71,93	1.536	38,25	1.333	23,48	6.877
2052	25.05.25	19	34	12	15	11	+10	REPORT	-	REPORT	-	24.131,40	4	818,01	59	399,52	151	55,13	2.845	34,58	2.093	24,20	9.472
2053	29.05.25	25	31	28	29	7	+20	REPORT	-	REPORT	-	75.244,73	1	561,52	67	500,29	94	48,92	2.499	49,24	1.146	35,71	5.003
2054	01.06.25	41	24	36	28	10	+4	REPORT	-	756.667,63	1	REPORT	-	1.474,60	31	672,24	85	65,59	2.265	57,66	1.189	35,90	6.048
2055	05.06.25	26	7	15	35	40	+11	REPORT	-	REPORT	-	REPORT	-	821,35	41	478,34	88	73,99	1.479	44,66	1.131	27,72	5.769
2056	08.06.25	29	44	8	7	12	+15	REPORT	-	REPORT	-	122.924,59	2	725,60	60	415,42	131	52,99	2.670	41,70	1.566	30,13	6.862
2057	12.06.25	41	24	19	27	14	+14	REPORT	-	REPORT	-	13.678,11	5	924,19	37	290,77	147	56,67	1.961	33,22	1.544	27,34	5.939
2058	15.06.25	43	27	4	30	13	+4	REPORT	-	REPORT	-	95.420,41	1	502,21	95	375,08	159	54,73	2.833	42,90	1.668	31,66	7.156
2059	19.06.25	44	38	29	24	9	+4	REPORT	-	REPORT	-	REPORT	-	804,02	45	628,14	72	62,54	1.880	60,16	902	39,47	4.354
2060	22.06.25	10	16	42	22	38	+16	REPORT	-	484.305,23	1	83.035,34	2	996,89	47	375,43	156	62,02	2.455	41,95	1.675	32,17	6.918
2061	26.06.25	45	40	12	7	31	+13	REPORT	-	REPORT	-	22.152,70	3	1.038,40	32	399,38	104	67,28	1.605	32,66	1.526	20,83	7.577
2062	29.06.25	16	26	35	18	21	+19	REPORT	-	REPORT	-	42.875,05	2	1.020,83	42	645,70	83	69,29	2.011	53,86	1.194	31,87	6.390
2063	03.07.25	38	35	3	28	21	+13	REPORT	-	REPORT	-	16.468,42	4	1.266,80	26	367,59	112	61,91	1.729	34,98	1.412	24,17	6.472
2064	06.07.25	45	42	14	26	4	+4	REPORT	-	REPORT	-	28.114,83	3	1.506,15	28	516,81	102	77,08	1.778	44,48	1.422	30,33	6.603
2065	10.07.25	34	24	39	11	36	+1	REPORT	-	REPORT	-	66.501,10	1	1.270,21	26	688,03	60	65,40	1.641	67,49	734	40,64	3.860
2066	13.07.25	18	17	24	42	39	+9	REPORT	-	REPORT	-	11.490,38	8	656,59	70	495,27	116	72,65	2.056	34,99	1.970	22,34	9.771
2067	17.07.25	45	13	15	6	18	+4	REPORT	-	REPORT	-	23.777,74	3	440,32	81	512,45	87	55,59	2.085	52,04	1.028	33,69	5.028
2068	20.07.25	7	24	29	1	33	+13	REPORT	-	REPORT	-	34.244,09	3	778,27	66	285,36	225	56,91	2.933	28,82	2.673	22,09	11.042
2069	24.07.25	2	21	15	23	1	+18	REPORT	-	702.048,06	1	REPORT	-	866,43	39	844,77	50	68,08	1.613	56,82	892	34,38	4.668
2070	27.07.25	21	31	8	38	22	+15	REPORT	-	REPORT	-	REPORT	-	820,84	52	606,30	88	57,01	2.433	50,89	1.258	34,31	5.909
2071	31.07.25	12	1	20	33	7	+9	REPORT	-	152.968,25	1	73.516,72	3	563,33	60	352,08	120	50,83	2.161	33,77	1.501	22,84	7.029
2072	03.08.25	35	14	26	41	24	+6	REPORT	-	84.962,97	1	84.962,97	1	558,96	76	411,64	129	66,44	2.078	43,76	1.456	30,09	6.704
2073	07.08.25	11	22	27	21	34	+11	REPORT	-	REPORT	-	65.295,77	1	777,33	42	277,61	147	58,46	1.815	27,92	1.754	23,14	6.701
2074	10.08.25	37	44	5	36	8	+18	REPORT	-	REPORT	-	28.709,33	3	861,28	50	656,46	82	58,58	2.389	55,73	1.159	35,51	5.760
2075	14.08.25	42	43	41	24	37	+9	REPORT	-	REPORT	-	70.749,95	1	1.263,39	28	622,79	71	88,09	1.305	45,62	1.163	26,92	6.241
2076	17.08.25	23	12	25	35	17	+14	REPORT	-	307.621,43	1	28.482,57	3	821,61	52	398,54	134	45,55	3.048	38,91	1.647	28,75	7.057
2077	21.08.25	2	35	15	3	16	+12	REPORT	-	REPORT	-	35.208,99	2	718,55	49	571,57	77	71,96	1.590	44,01	1.200	26,40	6.334
2078	24.08.25	34	20	40	32	29	+5	REPORT	-	REPORT	-	29.127,61	3	642,52	68	444,01	123	75,53	1.880	42,86	1.529	27,76	7.476
2079	28.08.25	42	8	26	7	1	+3	REPORT	-	REPORT	-	33.181,12	2	705,98	47	455,78	91	63,13	1.708	42,75	1.164	28,24	5.581
2080	31.08.25	40	6	20	19	1	+3	REPORT	-	REPORT	-	42.325,92	2	813,96	52	653,17	81	73,91	1.861	57,50	1.104	35,79	5.617
2081	04.09.25	37	13	42	18	35	+16	REPORT	-	REPORT	-	32.628,96	2	1.087,63	30	509,82	80	69,08	1.535	55,87	876	36,02	4.302
2082	07.09.25	12	6	41	43	4	+5	REPORT	-	REPORT	-	28.885,69	3	1.110,98	39	622,53	87	81,30	1.732	51,58	1.260	31,67	6.498
2083	11.09.25	36	8	22	5	14	+20	REPORT	-	REPORT	-	22.667,23	3	306,31	111	598,60	71	45,60	2.423	46,96	1.086	31,54	5.120
2084 P	14.09.25	32	38	5	29	34	+12	REPORT	-	REPORT	-	26.353,82	3	1.162,66	34	475,12	104	81,26	1.581	41,40	1.432	27,40	6.852
2085 S	24.07.25	23	13	24	42	14	+18	REPORT	-	REPORT	-	26.353,82	3	841,07	47	602,60	82	56,02	2.293	49,29	1.203	35,79	5.246
2086	18.09.25	22	38	32	24	5	+13	REPORT	-	REPORT	-	13.873,75	5	642,30	54	316,46	137	59,95	1.880	30,73	1.693	21,13	7.795
2087	21.09.25	26	38	33	37	5	+13	REPORT	-	REPORT	-	29.870,40	3	1.866,90	24	400,05	140	85,75	1.698	32,76	2.051	21,98	9.679
2088	25.09.25	17	26	36	13	8	+12	REPORT	-	REPORT	-	7.573,98	9	454,43	75	340,82	125	47,35	2.339	39,81	1.284	29,93	5.408
2089	28.09.25	31	19	17	26	3	+2	REPORT	-	REPORT	-	29.403,36	3	544,50	81	385,53	143	52,39	2.736	39,59	1.671	28,99	7.226
2090	02.10.25	15	4	23	3	10	+19	REPORT	-	REPORT	-	22.482,20	3	674,46	50	473,64	89	47,50	2.307	42,33	1.195	31,00	5.167
2091	05.10.25	13	42	10	12	24	+20	REPORT	-	REPORT	-	28.999,41	3	690,46	63	481,18	113	51,74	2.732	55,29	1.180	37,47	5.513
2092	09.10.25	31	12	21	26	22	+18	REPORT	-	REPORT	-	67.251,96	1	934,05	36	857,80	49	64,81	1.686	52,65	958	34,88	4.578
2093	12.10.25	20	5	32	24	11	+2	REPORT	-	REPORT	-	18.661,66	5	548,87	85	494,21	118	47,44	3.196	54,75	1.278	37,67	5.882
2094	16.10.25	5	11	9	10	43	+17	REPORT	-	REPORT	-	10.255,55	7	815,78	44	540,57	83	54,05	2.158	40,63	1.325	26,82	6.357
2095	19.10.25	13	28	14	15	11	+19	REPORT	-	745.501,64	2	REPORT	-	554,34	92	535,70	119	58,67	2.825	48,78	1.568	33,79	7.169
2096	23.10.25	39	19	2	37	4	+5	REPORT	-	REPORT	-	168.652,28	1	877,01	38	631,18	66	60,95	1.777	48,44	1.032	29,81	5.309
2097	26.10.25	6	12	15	22	35	+16	REPORT	-	154.082,65	1	87.429,21	1	607,14	72	658,35	83	57,05	2.490	54,41	1.205	36,72	5.654
2098	30.10.25	12	17	28	4	37	+15	REPORT	-	68.051,42	1	11.341,90	6	466,10	73	376,39	113	43,63	2.534	45,00	1.134	33,36	4.844
2099	02.11.25	32	4	33	21	42	+5	REPORT	-	REPORT	-	43.666,78	2	1.180,18	37	627,39	87	71,20	1.993	55,46	1.181	33,58	6.175
2100	06.11.25	29	12	26	40	20	+11	REPORT	-	REPORT	-	66.274,65	1	1.142,66	29	402,15	103	62,50	1.723	39,29	1.265	24,38	6.456
2101	09.11.25	23	5	15	37	34	+17	REPORT	-	241.000,91	1	17.478,54	5	508,09	86	466,84	117	53,77	2.641	46,15	1.420	32,12	6.461
2102	13.11.25	20	14	24	31	34	+18	REPORT	-	REPORT	-	31.179,45	3	1.140,71	41	615,38	95	66,37	2.290	49,93	1.405	35,58	6.243
2103	16.11.25	19	23	30	37	31	+14	REPORT	-	REPORT	-	17.170,84	7	823,25	73	452,54	166	63,66	3.068	40,24	2.240	28,89	9.878
2104	20.11.25	40	41	1	43	23	+19	REPORT	-	REPORT	-	93.174,59	1	1.058,80	44	820,19	71	88,80	1.705	62,78	1.113	34,64	6.388
2105	23.11.25	38	12	43	13	20	+11	REPORT	-	REPORT	-	16.966,97	7	1.448,40	41	466,85	159	79,35	2.432	40,50	2.199	25,94	10.871
2106	27.11.25	3	9	4	17	42	+13	REPORT	-	REPORT	-	22.706,99	4	720,85	63	295,66	192	54,28	2.719	27,25	2.499	19,67	10.964
2107	30.11.25																						

Table titled 'Frecventa numerelor extrase la "JOKER" - 2143 extrageri' showing the frequency of numbers 1-45 across 2143 draws. Columns represent numbers 1-45, and rows represent draw numbers 1-2143.

În cadrul frecvenței numerelor extrase la jocul "JOKER", în tabelele de mai sus vă sunt înfățișate, în dreptul fiecărui număr din cele două domenii ale jocului, numerele de ordine ale tragerilor la care acestea au apărut, precum și numărul de apariții consemnat în total, ce poate fi aflat prin parcurgerea liniei corespunzătoare ultimei apariții până la capetele tabelului. IMPORTANT! Începând cu numărul 21/2025 au fost eliminate primele 191 de poziții în câmpul cu 45 de numere.

Table titled 'Frecventa numerelor din câmpul de la 1 din 20' showing the frequency of numbers 1-20 across 2143 draws. Columns represent numbers 1-20, and rows represent draw numbers 1-2143.

Tabelele sinoptice pe care vi le prezentăm în acest colț de pagină dedicată omologărilor, frecvențelor numerelor apărute până în prezent și a câștigurilor pe care acestea le-au generat la jocul "JOKER", înfățișează, pe de o parte, în cel de formă triunghiulară, numărul de întâlniri, două câte două, a celor 45 de numere din zona A a biletilui de participare (dintre care, la fiecare tragere, se extrag câte 5 numere, existând, în consecință, câte 1090 întâlniri de acest fel în cadrul acelei trageri (C₂=10) și, pe de altă parte, în cel de jos, dreptunghiular, numărul de întâlniri dintre acestea și cele 20 ale zonei B a tabelului de participare, dintre care la fiecare tragere se extrage un singur număr, fapt pentru care cele 5 numere din zona A vor genera 5 întâlniri cu numărul din zona B la fiecare tragere.

Table titled 'Frecventa numerelor din câmpul de la 1 din 20' showing the frequency of numbers 1-20 across 2143 draws. Columns represent numbers 1-20, and rows represent draw numbers 1-2143.

Table showing the frequency of numbers 1-45 across 2143 draws. Columns represent numbers 1-45, and rows represent draw numbers 1-2143.

	1	2	3	4	5	6	7	8	9	10	11	12	13	14	15	16	17	18	19	20	21	22	23	24	25	26	27	28	29	30	31	32	33	34	35	36	37	38	39	40	
285	1951	1918	1930	1689	1916	1774	2101	1871	1943	1865	2035	1771	1927	1776	2011	1918	2059	1899	1985	1830	1881	1772	1866	1959	1841	1943	1959	1905	1778	1724	2063	1969	1878	1791	2027	1854	1903	1948	2095	1973	285
286	1954	1926	1932	1694	1918	1781	2102	1886	1948	1868	2136	1772	1940	1777	2012	1924	2070	1899	1987	1833	1882	1788	1870	1962	1842	1952	1970	1918	1782	1726	2072	1975	1888	1800	2031	1858	1905	1954	2099	1980	286
287	1963	1936	1941	1696	1925	1786	2106	1901	1949	1875	2039	1773	1950	1788	2023	1925	2073	1900	1995	1843	1885	1800	1872	1964	1846	1955	1981	1920	1788	1736	2073	1977	1888	1801	2039	1865	1907	1964	2101	1985	287
288	1965	1938	1949	1705	1933	1792	2112	1923	1954	1880	2040	1775	1957	1801	2031	1929	2075	1904	1996	1852	1895	1802	1881	1976	1848	1969	1983	1944	1790	1743	2085	1978	1889	1803	2046	1867	1909	1965	2102	1987	288
289	1967	1943	1951	1721	1939	1799	2113	1935	1957	1903	2045	1779	1958	1802	2035	1930	2076	1907	2001	1854	1899	1804	1902	1982	1850	1973	1991	1949	1794	1744	2091	1981	1896	1805	2049	1876	1913	1976	2104	1992	289
290	1971	1950	1963	1722	1956	1807	2115	1938	1969	1913	2052	1783	1965	1808	2051	1933	2088	1909	2007	1864	1905	1806	1908	2006	1869	1983	1994	1956	1795	1745	2094	1985	1923	1818	2055	1878	1916	1986	2130	1998	290
291	1980	1953	1966	1727	1961	1828	2118	1942	1971	1919	2054	1791	1968	1811	2072	1934	2093	1912	2009	1867	1914	1819	1912	2007	1871	1985	2005	1957	1800	1746	2098	2005	1927	1822	2069	1886	1918	2001	2133	2003	291
292	1982	1981	1970	1737	1966	1838	2126	1943	1980	1924	2056	1793	1982	1819	2075	1945	2094	1914	2010	1868	1916	1822	1926	2009	1874	1993	2006	1978	1805	1748	2108	2008	1937	1827	2074	1889	1924	2031	2135	2015	292
293	1984	1983	1973	1739	1969	1839	2129	1950	1987	1928	2060	1798	2011	1823	2089	1953	2096	1920	2012	1877	1917	1826	1933	2014	1875	1999	2014	1990	1820	1755	2114	2013	1941	1829	2078	1894	1925	2034	2138	2025	293
294	1985	1992	1978	1742	1990	1855	2145	1952	1999	1929	2071	1799	2019	1826	2096	1958	2100	1921	2013	1880	1922	1859	1934	2019	1877	2000	2022	1996	1836	1759	2118	2022	1944	1835	2048	1904	1928	2037	2162	2045	294
295	1986	1995	1983	1754	1996	1856	2150	1955	2002	1931	2077	1810	2023	1830	2098	1969	2110	1927	2019	1884	1923	1860	1948	2020	1888	2004	2033	2010	1839	1766	2120	2032	1946	1870	2092	1907	1932	2040	2165	2046	295
296	1989	1996	1984	1760	2003	1857	2157	1960	2011	1949	2087	1818	2026	1844	2118	1987	2118	1936	2021	1895	1925	1869	1949	2021	1890	2007	2034	2014	1840	1771	2121	2039	1956	1873	2097	1913	1942	2045	2170	2051	296
297	1992	1999	1988	1761	2004	1865	2159	1964	2033	1951	2093	1838	2029	1846	2119	1990	2120	1938	2022	1899	1930	1882	1955	2136	1891	2009	2044	2021	1847	1772	2134	2040	1970	1880	2102	1917	1944	2047	2186	2061	297
298	1994	2001	1991	1769	2013	1870	2168	1968	2042	1967	2100	1848	2035	1848	2122	1991	2137	1946	2026	1905	1932	1893	1961	2045	1899	2020	2069	2024	1847	1774	2136	2042	1971	1883	2115	1921	1946	2053	2191	2062	298
299	1995	2002	1995	1777	2018	1874	2174	1969	2044	1979	2109	1852	2042	1849	2123	2001	2146	1948	2032	1908	1937	1908	1966	2047	1900	2022	2070	2029	1856	1786	2147	2043	1976	1888	2118	1924	1950	2054	2194	2065	299
300	1997	2010	2000	1783	2028	1888	2178	1981	2067	1983	2118	1853	2060	1952	2126	2002	2155	1953	2038	1912	1943	1914	1985	2048	1903	2024	2071	2033	1858	1792	2176	2046	1977	1890	2119	1934	1951	2063	2201	2067	300
301	2012	2016	2003	1793	2064	1890	2180	1986	2068	1987	2120	1864	2066	1867	2142	2008	2160	1956	2052	1931	1953	1915	1986	2066	1904	2027	2078	2037	1861	1795	2181	2061	1980	1896	2135	1938	1954	2064	2204	2069	301
302	2136	2082	2045	1859	2128	1970	2230	2031	2098	2035	2144	1866	2067	1880	2154	2016	2172	1959	2054	1932	1961	1927	1994	2071	1921	2028	2080	2042	1873	1802	2190	2068	1983	1897	2141	1947	1957	2072	2207	2076	302
303	2025	2037	2012	1809	2080	1917	2193	1990	2084	2003	2150	1878	2071	1886	2155	2018	2185	1960	2055	1937	1974	1930	1997	2082	1928	2040	2081	2047	1887	1808	2200	2078	2006	1899	2145	1958	1960	2093	2210	2081	303
304	2026	2045	2031	1827	2095	1919	2194	1993	2093	2106	2151	1885	2075	1891	2163	2023	2190	1970	2062	1939	1982	1954	1998	2083	1938	2047	2085	2052	1911	1817	2121	2008	2007	1901	2158	1962	1967	2107	2213	2082	304
305	2030	2059	2034	1830	2112	1922	2210	2009	2095	2018	2156	1887	2079	1908	2165	2029	2208	1971	2072	1941	1999	1963	2003	2084	1940	2056	2094	2073	1914	1823	2212	2091	2019	1906	2179	1963	1973	2115	2214	2086	305
306	2032	2064	2038	1834	2125	1923	2220	2027	2097	2025	2160	1902	2090	1909	2168	2037	2225	1973	2074	1948	2015	1966	2011	2089	1941	2057	2096	2077	1920	1828	2217	2094	2020	1910	2185	1966	1974	2120	2249	2096	306
307	2136	2082	2045	1859	2128	1970	2230	2031	2098	2035	2144	1866	2067	1880	2154	2016	2172	1959	2054	1932	1961	1927	1994	2071	1921	2028	2080	2042	1873	1802	2190	2068	1983	1897	2141	1947	1957	2072	2207	2076	307
308	2042	2085	2048	1873	2143	1972	2242	2136	2103	2038	2173	1918	2097	1927	2184	2043	2248	1988	2098	1953	2021	1972	2018	2109	1968	2075	2113	2089	1938	1838	2246	2101	2034	1914	2190	1977	1993	2132	2261	2103	308
309	2043	2095	2052	1875	2157	2247	2248	2037	2104	2039	2174	1919	2099	1935	2195	2049	2259	1989	2109	1962	2033	1974	2047	2110	1970	2086	2121	2092	1944	1841	2256	2103	2049	1922	2202	1984	1998	2133	2273	2125	309
310	2050	2099	2056	1876	2150	1978	2256	2050	2116	2044	2183	1925	2011	1946	2200	2051	2267	2017	2111	1968	2042	1998	2054	2111	1972	2091	2122	2097	1950	1852	2261	2106	2058	1923	2246	1986	2014	2135	2274	2129	310
311	2053	2106	2084	1882	2172	1992	2265	2052	2120	2055	2188	1933	2109	1947	2203	2058	2271	2023	2114	1979	2043	2002	2058	2129	1975	2100	2124	2104	1960	1863	2283	2114	2069	1939	2210	1988	2015	2138	2277	2130	311
312	2057	2113	2087	1892	2173	1994	2274	2057	2121	2066	2189	1939	2122	1951	2204	2063	2283	2029	2123	1989	2047	2018	2063	2130	1977	2102	2125	2112	1964	1866	2284	2119	2070	1957	2222	1993	2017	2139	2287	2131	312
313	2058	2114	2095	1909	2181	2005	2275	2065	2135	2070	2207	1942	2128	1961	2206	2065	2290	2034	2126	1997	2058	2022	2065	2134	1979	2103	2127	2117	1974	1876	2291	2122	2075	1960	2223	2000	2019	2159	2300	2134	313
314	2059	2148	2102	1914	2188	2006	2289	2067	2139	2071	2211	1945	2148	1968	2210	2075	2295	2040	2142	2002	2066	2026	2071	2140	1982	2105	2139	2119	1979	1887	2292	2124	2083	1962	2230	2001	2032	2164	2306	2142	314
315	2062	2156	2111	1922	2192	2007	2291	2081	2143	2072	2214	1966	2156	1999	2231	2076	2311	2043	2147	2003	2068	2030	2081	2143	1991	2108	2140	2133	1993	1892	2305	2127	2093	1972	2246	2010	2039	2170	2320	2143	315
316	2067	2164	2126	1926	2200	2012	2293</																																		



Numerale extrase la LOTO 5/40 începând cu 02.07.2023

Data tragerii	Numerale extrase	Câştiguri unitare pe categorii
		1 2 3
02.07.23	8 39 23 12 10 38	REPORT REPORT 561.81
06.07.23	16 9 27 38 29 30	REPORT REPORT 434.76
09.07.23	36 14 34 1 24 27	REPORT REPORT 694.37
13.07.23	35 8 12 26 34 22	731.601.00 141.416.50 556.80
16.07.23	33 40 29 15 12 19	REPORT REPORT 511.02
20.07.23	33 24 9 1 40 5	REPORT REPORT 525.51
23.07.23	18 23 27 14 11 30	REPORT REPORT 437.07
27.07.23	35 7 29 37 6 4	REPORT REPORT 912.60
30.07.23	14 36 17 8 9 30	REPORT REPORT 507.75
03.08.23	1 29 19 27 33 31	REPORT REPORT 913.13
06.08.23	28 18 20 2 13 32	REPORT 54.792.93 266.78
10.08.23	25 32 19 16 6 10	REPORT REPORT 539.49
13.08.23	7 23 11 10 20 33	REPORT REPORT 425.47
17.08.23	8 11 37 23 20 26	REPORT REPORT 496.43
20.08.23	6 26 18 19 4 28	REPORT REPORT 561.35
24.08.23	6 36 28 12 25 29	584.815.20 REPORT 362.92
27.08.23	8 1 25 34 26 15	REPORT REPORT 647.05
31.08.23	36 17 29 40 15 10	REPORT 172.078.00 REPORT 720.78
03.09.23	11 2 3 16 13 40	REPORT REPORT 643.09
07.09.23	24 16 18 3 7 10	REPORT REPORT 358.15
10.09.23	16 35 12 5 32 27	REPORT REPORT 445.42
14.09.23	36 7 38 27 34 16	REPORT REPORT 755.44
17.09.23 P	13 11 17 32 24 28	REPORT REPORT 420.92
17.09.23 S	22 33 26 36 10 40	REPORT 71.325.60 573.98
21.09.23	29 24 27 39 28 16	REPORT REPORT 473.90
24.09.23	29 34 25 26 15 32	REPORT REPORT 599.50
28.09.23	16 10 38 8 2 37	REPORT REPORT 630.55
01.10.23	15 6 9 2 39 36	REPORT 106.187.60 465.91
05.10.23	3 2 37 30 6 1	REPORT REPORT 878.90
08.10.23	14 3 29 36 2 33	REPORT REPORT 923.62
12.10.23	15 37 8 6 7 19	REPORT REPORT 566.53
15.10.23	12 29 22 40 11 23	REPORT 61.698.45 803.90
19.10.23	8 38 39 28 5 9	REPORT REPORT 408.94
22.10.23	34 25 14 21 3 20	REPORT 29.811.60 356.96
26.10.23	18 17 26 2 24 5	1.056.551.40 27.367.60 385.45
29.10.23	5 10 11 18 25 32	REPORT REPORT 501.19
02.11.23	11 29 26 10 7 23	REPORT REPORT 329.77
05.11.23	2 40 29 33 14 30	REPORT REPORT 741.71
09.11.23	37 32 3 31 24 6	REPORT REPORT 563.67
12.11.23	2 23 34 32 12 28	REPORT 117.311.20 569.06
15.11.23	19 16 7 3 22 4	REPORT REPORT 313.13
19.11.23	8 35 38 29 21 12	REPORT 25.238.00 378.99
23.11.23	15 19 7 29 40 26	REPORT REPORT 372.73
26.11.23	32 19 5 31 27 16	REPORT REPORT 604.94
03.12.23 P	37 27 19 1 25 30	REPORT REPORT 574.02
03.12.23 S	2 27 11 8 21 18	REPORT 121.230.40 428.79
07.12.23	22 34 3 15 14 36	REPORT 23.269.60 302.20
10.12.23	17 35 33 13 3 37	REPORT REPORT 333.52
14.12.23	12 16 35 27 38 39	768.931.20 REPORT 621.06
17.12.23	22 2 38 10 16 37	59.133.60 89.245.20 484.70
21.12.23	24 11 22 5 16 37	REPORT REPORT 478.70
24.12.23	33 37 40 11 23 19	REPORT 34.392.00 581.63
31.12.23 P	40 17 35 20 31 32	REPORT REPORT 713.47
31.12.23 S	39 27 13 1 3 24	REPORT 61.359.20 454.51
04.01.24	18 3 5 28 7 4	REPORT 27.765.60 420.69
07.01.24	36 20 10 4 7 2	REPORT REPORT 495.79
11.01.24	7 10 39 1 26 24	REPORT REPORT 471.81
14.01.24	15 36 3 37 23 27	707.116.80 REPORT 380.84
18.01.24	9 36 18 21 14 25	REPORT 45.182.80 305.32
21.01.24	40 21 24 25 38 10	REPORT 34.026.00 618.65
25.01.24	16 33 23 26 1 12	REPORT 23.838.80 794.62
28.01.24	34 24 30 33 22 27	239.171.20 REPORT 738.80
01.02.24	9 32 15 28 5 31	REPORT REPORT 429.29
04.02.24	1 28 37 39 3 29	REPORT REPORT 842.19
08.02.24	18 29 38 35 22 13	REPORT 118.584.40 461.99
11.02.24	12 15 23 19 24 22	240.521.60 37.139.20 523.08
15.02.24	35 39 4 19 15 9	REPORT 34.064.80 699.34
18.02.24	4 27 3 28 18 30	REPORT 61.760.00 828.50
22.02.24	37 6 21 2 36 15	REPORT REPORT 827.92
25.02.24	11 20 16 8 39 28	REPORT REPORT 649.08
29.02.24	21 3 10 17 28 33	REPORT REPORT 337.08
03.03.24	25 18 12 1 20 4	REPORT 145.477.20 529.77
07.03.24	7 35 21 15 39 31	REPORT REPORT 640.00
10.03.24 P	11 26 16 18 37 32	REPORT 64.625.60 490.76
10.03.24 S	20 27 37 3 40 31	REPORT REPORT 568.66
14.03.24	21 37 24 36 39 33	REPORT 67.539.60 503.39
17.03.24	8 37 11 18 33 39	REPORT REPORT 636.80
21.03.24	24 3 6 20 2 10	REPORT 92.558.80 390.25
24.03.24	10 25 11 32 12 16	REPORT REPORT 442.88
28.03.24	38 31 20 26 40 10	REPORT REPORT 455.54
31.03.24	38 11 13 36 10 21	REPORT REPORT 574.24
04.04.24	14 30 1 24 22 34	1.289.971.20 REPORT 513.58
07.04.24	10 33 32 7 22 34	REPORT 224.691.20 705.13
11.04.24	13 5 28 12 21 2	120.574.40 23.620.40 393.67
14.04.24	3 23 19 20 35 22	REPORT REPORT 655.38
18.04.24	12 37 24 35 11 30	REPORT REPORT 881.69
21.04.24	9 19 7 14 30 25	REPORT 30.783.60 587.58
25.04.24	25 17 21 40 23 10	REPORT REPORT 612.27
28.04.24	24 33 30 10 9 1	REPORT REPORT 500.81
04.05.24 P	38 6 4 16 23 3	REPORT 104.117.60 529.60
04.05.24 S	16 3 31 5 32 10	530.851.20 REPORT 467.62
09.05.2024	30 27 2 34 6 5	REPORT REPORT 838.08
12.05.2024	35 7 36 33 18 6	REPORT REPORT 799.46
16.05.2024	30 12 17 15 25 21	REPORT REPORT 321.04
19.05.2024	2 23 15 12 36 24	REPORT 161.036.80 522.86
23.05.2024	22 23 9 1 15 25	REPORT REPORT 467.14
26.05.2024	2 26 18 5 15 37	174.374.60 57.300.20 351.15
30.05.24	37 40 18 8 5 13	REPORT REPORT 382.61
02.06.24	32 4 35 1 37 23	REPORT REPORT 111.48
06.06.24	11 27 9 36 28 23	139.942.40 REPORT 328.86
09.06.24	24 12 7 5 21 6	REPORT 97.555.60 459.70
13.06.24	2 17 4 18 16 23	REPORT REPORT 497.42
16.06.24	27 17 12 29 36 32	REPORT REPORT 534.58
20.06.24	19 15 20 3 12 30	REPORT REPORT 415.79
23.06.24	27 40 28 7 33 11	REPORT 36.241.46 509.82
27.06.24	37 27 26 19 4 5	REPORT REPORT 490.20
30.06.24	2 9 38 8 40 5	REPORT 52.817.20 694.40
04.07.24	4 1 27 22 24 11	REPORT 24.886.40 460.85
07.07.24	2 28 19 35 31 14	REPORT 31.369.20 418.25
11.07.24	22 24 20 8 29 6	REPORT 12.277.00 511.54
14.07.24	23 10 7 2 25 17	REPORT 20.925.25 337.50
18.07.24	38 20 2 11 39 24	REPORT 26.924.80 656.70
21.07.24	28 14 27 10 6 20	779.948.20 19.382.60 496.98
25.07.24	9 19 35 22 25 27	REPORT REPORT 367.30
28.07.24	20 16 40 2 38 15	97.808.80 REPORT 944.50
01.08.24	14 13 10 40 22 32	REPORT 69.275.60 565.86
04.08.24	16 9 40 3 8 22	REPORT REPORT 436.14
08.08.24	22 1 35 24 36 18	REPORT REPORT 647.93
11.08.24	33 7 31 10 15 22	REPORT REPORT 402.59
15.08.24	34 33 6 18 39 13	REPORT 112.437.60 504.45
18.08.24	12 29 26 1 10 27	REPORT 32.396.80 631.09
22.08.24	37 26 36 25 15 14	REPORT REPORT 590.51
25.08.24	24 1 30 33 14 38	REPORT REPORT 839.60
29.08.24	9 30 2 17 21 27	REPORT 88.426.00 379.37
01.09.24	23 16 37 18 9 35	REPORT 8.643.60 501.07
05.09.24	15 32 24 40 31 39	REPORT REPORT 716.17
08.09.24	2 16 11 18 35 34	REPORT 63.581.60 806.15
12.09.24	8 18 6 16 1 37	REPORT REPORT 687.33
15.09.24 P	28 4 25 29 18 1	REPORT 65.844.40 711.54
15.09.24 S	7 22 33 5 2 8	REPORT REPORT 625.66
19.09.24	28 24 27 29 26 1	REPORT REPORT 625.73
22.09.24	28 33 40 34 36 17	REPORT 116.463.60 682.97
26.09.24	30 2 24 32 10 27	1.189.257.60 35.533.20 449.78
29.09.24	24 1 2 15 18 40	REPORT 31.202.00 577.81
03.10.24	19 14 11 34 13 37	REPORT REPORT 673.65



Pentru a veni în sprijinul participanților la sistemul LOTO 5/40, introducem și în pagina dedicată acestuia, tabelul sinoptic care reflectă modul cum s-au întâlnit între ele, în cadrul tuturor tragerilor efectuate până acum, începând de la prima, din 12 ianuarie 1995, cele 40 de numere ce fac parte din baza sistemului.

Vom menționa că, pentru a înțelege datele introduse în tabel, este suficient să se citească numărul înscris la intersecția dintre cele două numere care ne interesează (de exemplu, pentru perechea formată din numerele 14 și 23, numărul 54, înscris la intersecția coloanei de deasupra numărului 14 cu linia din dreptul numărului 23, reprezintă în câte trageri aceste două numere s-au întâlnit). Deși aparent simplu, raportat la indicația în ceea ce privește numărul de întâlniri al perechilor celor 40 de numere (total acestora fiind de $780 \cdot C_2^{40} = 40 \cdot 39$), indexul mai poate fi interpretat și în alte modalități; de exemplu, se poate afla, prin

Însumare și comparare, de câte ori s-au întâlnit în total numerele din cadrul unei subgrupe de numere (câte 5, câte o decadă, câte 20) sau, prin același procedeu, al întâlnirilor totale dintre numerele subgrupelor mai sus definite unele cu altele. În speranța că indexul alăturat se va constitui într-un îndrumar benefic pentru pasionații sistemului LOTO 5/40, vă dorim mult succes în alegerea numerelor, folosind și indicațiile înscrise în cadrul acestuia.

Data tragerii	Numerale extrase	Câştiguri unitare pe categorii
		1 2 3
06.10.24	11 1 35 10 4 17	REPORT REPORT 582.37
10.10.24	1 9 34 6 23 35	REPORT REPORT 732.96
13.10.24	39 19 22 33 3 6	REPORT REPORT 541.85
17.10.24	7 39 24 4 6 35	REPORT 72.754.60 698.79
20.10.24	36 28 8 7 40 30	REPORT 21.835.75 727.85
24.10.24	14 15 28 10 25 26	REPORT REPORT 432.05
27.10.24	13 34 11 16 10 39	REPORT 32.649.00 656.53
31.10.24	22 29 10 21 6 27	REPORT REPORT 446.16
03.11.24	37 10 27 20 16 11	REPORT REPORT 495.96
07.11.24	25 14 32 11 18 10	REPORT 49.377.00 338.86
10.11.24	6 37 36 11 21 20	REPORT 41.096.40 662.84
14.11.24	12 19 34 15 29 22	REPORT 34.064.80 508.42
17.11.24	23 15 18 4 17 31	REPORT 29.595.60 501.62
21.11.24	11 29 32 31 21 36	REPORT REPORT 676.67
24.11.24	12 38 19 20 16 18	REPORT 97.870.80 641.51
28.11.24	10 26 8 5 22 11	REPORT 38.776.40 355.74
01.12.24 P	14 32 8 40 12 39	REPORT REPORT 880.33
01.12.24 S	33 14 32 11 3 36	REPORT REPORT 686.36
05.12.24	16 3 30 36 7 4	REPORT REPORT 492.77
08.12.24	35 17 28 24 40 38	875.871.50 91.468.60 419.33
12.12.24	27 33 25 7 31 1	REPORT REPORT 615.16
15.12.24	15 31 33 27 24 4	131.262.40 REPORT 416.80
19.12.24	26 18 30 7 4 14	57.368.80 47.157.80 337.46
22.12.24	40 16 8 3 23 6	REPORT REPORT 589.51
31.12.24 P	21 16 2 3 14 17	REPORT 115.376.20 813.75
31.12.24 S	40 18 26 14 38 34	247.859.40 13.996.64 414.10
05.01.25	6 29 30 7 14 28	REPORT 35.586.80 501.22
09.01.25	22 13 2 27 1 5	REPORT REPORT 430.32
12.01.25	21 15 34 6 36 19	REPORT 63.966.40 597.54
16.01.25	37 14 39 20 20 4	REPORT REPORT 562.11
19.01.25	7 23 4 29 8 24	343.417.60 72.155.60 450.67
23.01.25	35 15 32 27 19 5	REPORT 26.441.60 357.31
26.01.25	21 25 40 10 22 34	REPORT REPORT 585.90
31.01.25	37 29 38 5 32 16	REPORT REPORT 536.22
02.02.25	32 31 23 30 6 2	REPORT 106.195.20 890.49
06.02.25	38 21 26 22 3 39	322.564.00 REPORT 682.02
09.02.25	27 8 6 28 22 19	REPORT REPORT 624.52
13.02.25	13 8 16 36 30	REPORT 31.364.26 368.51
16.02.25	25 31 33 28 12 30	REPORT 41.388.80 413.88
20.02.25	19 31 18 6 35	REPORT REPORT 696.72
23.02.25	19 18 31 16 1 17	REPORT 82.014.70 1.084.48
27.02.25	24 10 36 38 27 14	468.431.00 32.864.40 426.81
02.03.25	1 26 19 32 33 16	REPORT 36.267.60 906.69
06.03.25	5 2 3 6 35 20	REPORT 13.127.00 656.35
09.03.25 P	12 3 28 26 37 4	REPORT 31.466.40 449.52
09.03.25 S	17 34 12 8 6 36	REPORT 31.466.40 616.98
13.03.25	35 15 13 19 20 16	179.936.80 REPORT 545.97
16.03.25	10 8 9 35 6 31	REPORT REPORT 1.025.41
20.03.25	31 24 36 5 37 3	REPORT REPORT 763.36
23.03.25	22 11 3 1 39 13	REPORT 136.656.80 453.59
27.03.25	7 3 28 11 4 6	REPORT REPORT 463.81
30.03.25	9 13 36 15 27 5	REPORT 72.012.80 323.44
03.04.25	7 36 39 34 38 26	REPORT REPORT 751.47
06.04.25	21 31 2 13 22 39	REPORT REPORT 606.50
10.04.25	32 27 3 21 2 24	REPORT 125.037.20 683.22
13.04.25	13 22 7 3 6 5	REPORT 51.661.60 329.05
19.04.25 P	20 15 14 34 36 6	REPORT 56.255.60 907.34
19.04.25 S	14 28 31 19 12 15	REPORT REPORT 585.99
24.04.25	39 7 32 20 24 23	REPORT REPORT 653.75
27.04.25	38 24 9 29 33 31	1.177.692.00 REPORT 530.78



video
loterie

Data	Judet	Localitate	Agentie	Jackpot	Valoare
2026-04-06	Vaslui	Bârlad	37-004	Silver	692,93 lei
2026-04-03	Bucuresti	Sector 4	74-029	Silver	788,43 lei
2026-04-03	Hunedoara	Hunedoara	20-016	Silver	744,50 lei
2026-04-02	Hunedoara	Hunedoara	20-016	Silver	861,23 lei
2026-04-02	Calarasi	Calarasi	40-002	Gold	4.652,13 lei
2026-04-02	Bacau	Moinesti	04-038	Silver	938,60 lei
2026-04-02	Ialomita	Slobozia	21-006	Silver	739,29 lei
2026-04-02	Caracal	Judetul Olt	28-013	Silver	826,3 lei
2026-04-01	Vrancea	Focsani	39-027	Silver	850,61 lei
2026-04-01	Caras Severin	Caransebes	11-018	Silver	836,91 lei
2026-04-01	Brasov	Brasov	08-044	Silver	802,86 lei
2026-04-01	Botosani	Botosani	07-004	Silver	666,84 lei
2026-03-31	Sector 1	Bucuresti	71-030	Silver	552,3 lei

Semne timpurii ale pierderii controlului

Mentineră un comportament echilibrat în raport cu jocurile de noroc presupune, în primul rând, capacitatea de a recunoaște din timp eventualele schimbări în modul de participare. Identificarea semnelor timpurii ale pierderii controlului permite intervenția la momentul potrivit și prevenirea unor consecințe nedorite.

Pentru mulți dintre noi, jocul la loto este o formă de relaxare. Un bilet completat din obișnuință, emoția extragerii, speranța unui câștig – toate fac parte din experiență. Dar, uneori, fără să ne dăm seama, granița dintre distracție și obicei problematic poate începe să se estompeze.

Aceste semne nu apar brusc, ci se manifestă gradual, prin modificări ale obiceiurilor și ale modului în care este perceput jocul. De cele mai multe ori, ele sunt legate de frecvența participării, de timpul alocat sau de resursele financiare implicate.

Recunoașterea din timp a unor semne subtile poate face diferența.

1. Joci mai des decât ți-ai propus

Ai spus că vei juca doar ocazional, dar ajungi să joci des? Creșterea frecvenței este unul dintre primele semne că jocul începe să capete mai mult spațiu decât ar trebui.

2. Miza crește „puțin câte puțin”

La început, suma era mică și fixă. Apoi apare gândul: „Doar de data asta pun mai mult”. În timp, aceste mici excepții devin regulă.



Loteria
Română

SEMNE TIMPURI ALE PIERDERII CONTROLULUI

Joci pentru plăcere.
Dar ești sigur că a rămas doar atât?

NU UITA:
Jocurile de noroc
reprezintă
DIVERTISMENT,
nu o soluție pentru
probleme financiare.

3. Te gândești des la joc

Nu doar când completezi biletul, ci și în restul zilei: „Dacă aș fi ales alte numere?”, „Data viitoare sigur câștig”. Când jocul ocupă tot mai mult spațiu mental, e un semnal important.

4. Încerci să recuperezi pierderile.

Un bilet necâștigător poate fi dezamăgitor. Dar dacă simți impulsul să joci imediat din nou „ca să recuperezi”, intri într-un cerc riscant.

5. Devine un subiect pe care îl eviți

Dacă începi să nu mai spui celor apropiați cât sau cât de des joci, e posibil să simți deja că ai depășit o limită.

6. Jocul îți

influențează starea de spirit

Câștigul aduce entuziasm — firesc. Dar pierderile îți afectează vizibil dispoziția, energia sau relațiile? Atunci jocul nu mai e doar divertisment.

De ce contează să observi aceste semne?

Pentru că ele apar devreme. Și exact atunci ai cel mai mult control.

Nu este vorba despre a renunța complet, ci despre a păstra jocul în zona lui firească: divertisment, nu presiune.

Recunoașterea acestor semne reprezintă un prim pas important în menținerea controlului și în adoptarea unor decizii responsabile.

Jucați responsabil. Păstrați controlul.

Raluca DIMITRIU

Loteria
Română

Participarea la jocurile organizate și administrate de C.N. Loteria Română S.A. presupune cunoașterea și acceptarea fără rezerve a tuturor prevederilor Regulamentelor care stipulează modul de organizare și administrare a jocurilor elaborate de C.N. Loteria Română S.A.

La jocurile loteristice Loto 6/49, Joker, Loto 5/40, Noroc, Noroc Plus și Super Noroc se pot achiziționa bilete online prin intermediul platformelor bilete.loto.ro, amparcat.loto.ro, joaca.loto.ro, joc-loto.loto.ro și un-doi.loto.ro

Se poate participa la jocurile de tip loto și prin intermediul stațiilor de plată PayPoint și SelfPoint, în locațiile un-doi și pe terminalele StartPay

OF
ZI
C

Acțiuni săptămânale	ziua și ora închiderii jocului	ziua și ora efectuării tragerii	transmisiuni TV
			România TV
Loto 6/49, Noroc: Joker și Noroc Plus; Loto 5/40 și Super Noroc	sâmbătă, 11 aprilie, ora 16:00 - agenții, ora 15:30 - online	sâmbătă, 11 aprilie ora 18:30	18:30

Notă: Orele transmisiunilor TV pot suferi modificări, în funcție de modificările survenite în grila de programe ale postului România TV.

Primăvara a venit cu straie noi pentru agențiile 14-007 și 25-005

Gata la "cheie" este și a 52-a, și a 53-a agenție din seria celor 150 propuse pentru modernizare. Se mișcă repede lucrurile!

trecător sau locuitor al zonei poate să se relaxeze puțin, încercându-și norocul la jocurile preferate, cumpărând lozuri sau, de ce nu, jucând la VLT-uri.

Un lucru deloc de neglijat este faptul că aici te întâmpină un personal cald, priceput în domeniu, prietenos și comunicativ. Colegele noastre fac tot posibilul ca oamenii care joacă să se reîntoarcă cu drag. Sfaturile și ajutorul dat de acești minunați gestionari, dar și mâinile lor norocoase au purtat noroc pentru mulți pasionați de jocurile Loteriei.

Ambele agenții se bucură, încă de la înființare, de o mare popularitate, pentru că aici s-au dat câștiguri importante la Loto 5 din 40, Joker și Loto 6 din 49, de asemenea, premii consistente, la lozuri și VLT-uri. Pe curând! (M.E.)



Agenția 25-005 Drobeta Turnu Severin
strada Smârdan nr.26 bl.S 4 E, sc.3



Agenția 14-007 Covasna
strada Libertății nr.23

Totu-i aranjat ca la carte...! Fiecare agenție este dotată după ultimele standarde: modernă, foarte primitoare, spațioasă și luminoasă. Arată bine...!

În ambientul acesta plăcut și prietenos, orice



Norocul tău are forma unui 8!

Simbol al abundenței, prosperității, realizării și energiei pozitive în numerologie, 8 însoțește cuvântul englezesc "norocos" în denumirea lozului răzuibil LUCKY 8.



Este o invitație pentru jucătorii care cred în magia numerelor și care preferă să-și încerce norocul la loz. Cei mai norocoși pot să intre în posesia sumei de **300.000 de lei**, care reprezintă câștigul maxim de acest produs loteristic.

Lozul răzuibil LUCKY 8 îi așteaptă pe amatorii de câștiguri instant în fiecare agenție a Loteriei Române și se poate cumpăra cu 8 lei. Cu un design atractiv, finisat cu diamante strălucitoare și pietre prețioase, și prezentat în patru variante de culori, lozul cuprinde trei zone de joc. În total, numărul de câștiguri este de 975.741, iar valoarea însumată a tuturor premiilor este de 14.720.000 de lei.

Lozul intitulat LUCKY 8 oferă o gamă numeroasă de câștiguri. De la prețul de achiziționare, de 8 lei, până la câștigul maxim, în valoare de 300.000 de lei, premiile intermediare sunt următoarele: 20 de lei, 30 de lei, 50 de lei, 100 de lei, 500 de lei, 1.000 de lei, 5.000 de lei, 10.000 de lei și 100.000 de lei. Noroc la joc! (E.I.)



Impozitarea câștigurilor (II)

Prezentăm trei situații distincte referitoare la impozitarea veniturilor din premii, reglementată de Legea 227/2015 privind Codul Fiscal:

* În situația în care câștigătorul premiului este persoană fizică rezidentă, în conformitate cu prevederile art. 108-110, impozitarea se realizează prin aplicarea unei cote de 10% aplicată asupra venitului net realizat din fiecare premiu obținut de persoanele fizice rezidente, venitul net reprezentând diferența dintre venitul brut din premii și venitul neimpozabil. Nu sunt impozabile premiile sub valoarea sumei neimpozabile stabilite în sumă de 600 lei, inclusiv, realizate de persoanele fizice rezidente pentru fiecare premiu;

* În situația în care câștigătorul premiului este persoană fizică nerezidentă, dar este persoană fizică rezidentă într-un stat membru al Uniunii Europene sau într-un stat cu care România are încheiată o convenție de evitare a dublei impuneri, în conformitate cu prevederile art. 224 alin. (4) lit c!), impozitarea se realizează prin aplicarea unei cote de 10% asupra întregului venit din premii, fără a beneficia de nicio sumă



neimpozabilă;


* În situația în care câștigătorul premiului este persoană fizică nerezidentă, dar NU este persoană fizică rezidentă într-un stat membru al Uniunii Europene sau într-un stat cu care România are încheiată o convenție de evitare a dublei impuneri, impozitarea se realizează conform regulilor comune (art. 108-110), și anume prin aplicarea unei cote de 10% aplicată asupra venitului net realizat din fiecare premiu obținut de persoanele fizice nerezidente, venitul net reprezentând diferența dintre venitul brut din premii și venitul neimpozabil. Nu sunt impozabile premiile sub valoarea sumei neimpozabile stabilite în sumă de 600 lei, inclusiv, realizate de persoanele fizice nerezidente pentru fiecare premiu.

**Program de lucru cu publicul
la sediul central al CNLR (plăți premii):
luni-joi 9:00-15:00; vineri 9:00-13:00**

Gheorghe Soare București

68.051,42 de lei la Joker

Câștigătorul nostru recent este foarte priceput, fidel și obișnuit cu jocurile Loteriei Române, dar și cu câștigurile importante. Mai în scurt, este un recidivist la câștiguri. Chiar i se potrivește postura aceasta, pentru că a trăit acest sentiment în 1999. Atunci a nimerit pe o schemă, un premiu de categoria întâi și trei de a doua.



De atunci, ca să nu-și piardă "antrenamentul", pe parcursul anilor, s-a întreținut cu alte premii, mărunte, ocazionale, așteptând, bineînțeles, să nimerescă alt premiu important la jocul preferat, de data aceasta Joker. Este firesc să-și dorească, pentru că norocul nu ține cont de preferințe, vârstă sau experiență.

Despre noroc, Gheorghe crede că nu ți-l poate lua nimeni și ce-i al tău e pus deoparte, doar cine nu joacă nu are cum să câștige. În spiritul acesta, și acum, ca de fiecare dată, s-a lăsat tot pe mâna destinului, cu toată încrederea. "Fără numere preferate, așa după cum dorește Cel de Sus! Bani sunt pentru familie, dar și pentru un trai mai bun!", a spus, bucuros, bucureșteanul.

Octavian Viorel Vlad Brăila

66.271,65 de lei la Joker

Pentru Octavian acest premiu este un start promițător. A intrat în rol cu elan, deși nu este o sumă formidabilă, este una de încurajare și, de ce nu, de împlinire a unor dorințe, altfel mai greu de realizat.

Octavian nu are o experiență de zeci de ani în domeniul jocurilor, dar de când a debutat o face echilibrat și constant la jocul preferat, Joker. I se pare foarte interesant și atractiv. Deocamdată nu se aruncă la scheme, deoarece nu cunoaște în profunzime spectaculozitatea sistemului Joker.

„Recent m-am convins că bucuria câștigului și trăirea emoțiilor nu se pot măsura în cuvinte, sunt unice, indiferent de dimensiunea premiului. Este un câștig! Nu se poate explica, pentru că numai cel care a trăit astfel de momente ar înțelege.



Este fantastic să știi că printr-o minune îți vei acoperi datoriile care sunt destul de apăsătoare!", a recunoscut brăileanul.

Acum poți juca la loto și prin Stațiile de Plată **PayPoint**, **SelfPay**, în locațiile **un-doi** și pe terminalele **StartPay**



un-doi
Centru de plăți



În pana lui Boboc



Pagină realizată de Maria
ELEFTERESCU

LOTO PRONO

Săptămânal editat de Compania Națională
"LOTERIA ROMÂNĂ" S.A.

Str. col. Poenaru Bordea 20, sector 4,
C.P. 102, București
telefoane centrală: 0372.137.300;
0372.137.406
telefoane redacție: 0372.137.255;
0372.137.356; 0372.137.355
redactie@loto.ro
lotoprono2004@yahoo.com
www.loto.ro

COLECTIV REDACȚIONAL

Redactori

Emanuel ILEA

Maria ELEFTERESCU

Sorin DUMITRESCU

Tehnoredactare

economist - Roberto PUIU

Anneliese SĂLĂGEAN

Alin DOBRESCU

Fotograf

Răsvan Gabriel KRESZ

Responsabil de număr

Sorin DUMITRESCU

Tipărit la

Tipografia "Loteria Română"
tipografie@loto.ro

Jocurile loteriei franceze

Ca peste tot, și loteria din Franța a început cu bilete vândute și cu extragere periodică a numărului câștigător de bilet, cu premii în produse sau în locuri de muncă. Era prin secolul al XV-lea, cu loterii și tombole locale preluate după modelul italian din Genova. Cu dese discontinuități, jocurile de noroc au evoluat, s-au acordat premii și în bani, iar la 17 mai 1776 a avut loc prima extragere loto la Théâtre de l'Empire din Paris, care marchează startul loteriei moderne în Franța, țară cu una dintre cele mai vechi loterii din lume.

La Française des Jeux, cunoscută ca FDJ United din martie anul trecut, e operatorul jocurilor de noroc din Franța și din Republica Irlanda. Considerată a doua loterie europeană și a patra mondială, FDJ United e deținută de stat în proporție de 72%, căreia i s-a acordat monopol pentru jocuri de loterie și pariuri sportive în

teritoriile Franței metropolitane, Guadelupa, Guyana franceză, Martinica, Mayotte, La Réunion, Saint-Barthélemy, Saint-Martin, Saint-Pierre-et-Miquelon, Polinezia franceză și principatul Monaco. La 7 februarie 2004 a inițiat EuroMillions împreună cu loteriile naționale din Marea Britanie și Spania, iar în

același an au aderat și loterii din alte șase țări europene. Ca implicare în susținerea sportului francez, FDJ United este sponsor pentru două grupări cicliste profesioniste: Groupama-FDJ, din 1997, în circuitul masculin UCI World Tour, și FDJ-Suez, din 2017, în circuitul feminin UCI World Tour.



La Française des Jeux are sediul în Boulogne-Billancourt, la circa 8 kilometri vest de centrul capitalei



Cele mai dinamice jocuri ale loteriei franceze: Crescendo și Amigo

Dar haideți să vedem pe ce mizează francezii la loteria națională! La Française des Jeux are în portofoliu jocuri de noroc cu extrageri de numere, lozuri răzuibile, bingo, pariuri sportive mutuale - la fotbal, baschet și rugby, și la cotă fixă. Loto, Super Loto, EuroMillions, EuroDreams, Keno, Crescendo și Amigo. Dintre acestea ies în evidență Crescendo și Amigo, la care sunt multiple trageri zilnice. Crescendo a apărut la 8 noiembrie 2025 și are caracter experimental vreme de 15 luni. În fiecare sâmbătă au loc șapte trageri, din oră în oră, prima fiind la ora 13, iar jackpot-ul începe de la 100.000 de euro, crescând de la tragere la tragere dacă nu se acordă. Jucătorul alege 10 numere din intervalul 1-25 și i se adaugă aleatoriu o literă

dintre S, A, M, E, D și I, componentele cuvântului "sâmbătă" din limba franceză. Dacă se ghicesc cele 10 numere extrase se câștigă jackpot-ul, la 6-9 ghicite jucătorul are un câștig, care se dublează dacă nimerește și litera, iar dacă se ghicesc până la 5 numere plus litera, se înapoiază miza jucată. La Amigo se extrag 12 numere din 28, 7 în zona albastră și 5 în zona galbenă. Jucătorul alege 7 numere și poate câștiga dacă ghicește minim 4 numere în diferite combinații, 4 albastre și niciunul galben, 3 cu 1 până la 0 cu 4. Apoi similar cu câte 5, 6 și 7 numere. În fiecare zi a săptămânii se efectuează 250 de trageri, cu mijloace informatice, la distanță de 5 minute una de alta.

Emanuel ILEA

El Gordo, din Spania, cel mai vechi joc loteristic

În Spania loteria națională are o imensă popularitate și totodată un impact absolut senzațional. Ibericii sunt mari amatori de a participa la jocurile loteriei naționale la care se adaugă în ultimii ani și o creștere semnificativă la loteria EuroMillions, o loterie la nivel european, cu prezența a 17 țări. La spanioli, ca și la italieni, foarte popular este și concursul rezervat fotbalului, celebra Quiniela. În general spaniolii sunt ahtiați cam după tot ce

reprezintă posibilități de câștig la sistemele loteristice. Însă, deasupra tuturor altor jocuri există unul anume, cel mai vechi joc loteristic din Spania, cu o vechime de peste 200 de ani, care captează masiv atenția și speranțele spaniolilor. Culmea, el are loc doar o dată pe an, de Crăciun, mai precis pe 22 decembrie și poartă un nume aparte, El Gordo, care înseamnă Grasul. I s-a pus această denumire deoarece este cel mai mare câștig la loterie din an, ultima dată

fiind puse la bătaie nu mai puțin de 2,7 miliarde de euro. Premiul cel mare este de 4 milioane de euro dar se



În fiecare an pentru spanioli momentul maxim al participării la jocurile de loto este 22 decembrie, când se extrag numerele câștigătoare la El Gordo

acordă și foarte multe alte premii mai mici. Un bilet ar avea un preț piperat, nu mai puțin de peste 200 de euro, dar se poate participa, și aceasta este calea aleasă de majoritatea jucătorilor, cu un decimo, adică 10 la sută din această valoare, adică biletele sunt achiziționate cu 20 de euro bucata. Această abordare, evident mult mai lejeră financiar, este preferată de aproape toți cei care investesc, tichetele la preț complet fiind extrem de rare.

Sorin DUMITRESCU

Să descoperim noul 007

Franciza filmelor cu James Bond a ajuns într-un moment delicat odată cu "pensionarea" lui Daniel Craig. Actorul englez, ajuns la 58 de ani, și-a încheiat mandatul de 007 în 2021 cu filmul "No time to die", iar de atunci casele de pariuri oferă cote privind cine îl va înlocui.

Actorul britanic de culoare Aaron Pierre, în vârstă de 31 de ani, cunoscut pentru rolurile din Rebel Ridge și Mufasa, a urcat spectaculos în clasamentul pentru următorul 007, având acum aceleași cote (3,85) ca Henry Cavill la casele de pariuri britanice. Deși Aaron Taylor-Johnson (2,70) continuă să fie favorit, iar Theo James (3,50) se apropie de primul loc, dar apariția lui



Daniel Craig a fost unul dintre cei mai apreciați actori în rolul lui James Bond

Pierre în această cursă aprinsă dovedește cât de imprezibilă a devenit alegerea noului agent secret. James Norton (8,00) și Jack Lowden (12,00) completează lista scurtă a posibililor succesori ai lui Craig. Amazon, care a preluat controlul creativ al francizei, grăbește producția noului film, alături de producători

grei precum David Heyman și Amy Pascal. Lansarea ar putea avea loc spre finalul acestui an sau, cel târziu, în 2027.

Dacă în privința protagonistului lucrurile rămân neclare, pentru rolul antagonistului pariorii au o preferință clară: Cillian Murphy. Starul din Peaky Blinders este cota ca favorit - 1,50 - pentru a interpreta următorul răufăcător emblematic din universul Bond. Printre alte nume vehiculate se numără Paul Giamatti, David Dastmalchian și chiar Zendaya, care a mărturisit că este pregătită să exploreze o latură mai întunecată a actoriei.

Alin DOBRESU

Gânduri despre noroc

"Una din cauzele care tulbură norma vieții simple este, fără îndoială, banalitatea cu noroc."

Barbu Ștefănescu Delavrancea

"Norocul nestatornic rățește cu pași nesiguri și nicăieri nu rămâne hotărât și tenace, când vine vesel, când ia o înfățișare aspră, și-i statornic numai la nestatornicia sa."

Bogdan Petriceicu Hasdeu

"Cât e omul sănătos, E bogat și norocos; Sănătatea-i, cum se știe, Cea mai mare bogăție."

George Budoi

"Norocul și nenorocul sunt cei doi frați siamezi lipiți unul de altul: unde e norocul trebuie să așteptăm și nenorocul."

Mircea Florian

"Să nu crezi că norocul ți-e dat, norocu-i doar al celui care l-a câștigat."

Nicolae Mares

"Mare noroc că exist și că pot să-mi pun întrebări în legătură cu această constatare."

Mariana Fulger

Italia, a treia oară consecutiv "out" de la Mondial!

S-au terminat marile emoții pentru ultimele locuri care completează puzzle-ul de 48 de echipe care vor participa în acest format în premieră în istoria competiției. Au fost lămurite necunoscutele privind ultimele patru echipe naționale din Europa și respectiv cele două calificate din barajul intercontinental. Marea bombă a explodat într-un loc unde oamenii au trăit cu ani în urmă cu adevărat grozăviile războiului, în Bosnia și Herțegovina. Italia, laureată cu cinci titluri mondiale și alte performanțe europene, venea pentru a aplica dictonul latin "veni, vidi, vinci", dar a trăit a treia dramă consecutivă în calificările unui turneu final de CM, după ratările din 2018



Italia fotbalistică în doliu după a treia calificare ratată consecutiv la un Mondial

și 2022. Eroii bosniaci au fost ajutați mult și de cartonașul roșu luat de fundașul central Bastoni la 1-0 pentru azzurri, din acel moment oamenii lui Serghei Barbarez ținând Italia

fixată în propria jumătate, încât a fost doar o chestiune de timp până ce uriașul Tabakovic a egalat. Nimeni nu a mai marcat și s-a ajuns ca totul să fie decis de la punctul cu var, unde jucătorii lui Gattuso au fost catastrofe, ratând mai multe lovituri. Este teribil pentru fotbalul italian să nu mai ajungă la un Mondial de 12 ani. Vor urma multe demiteri și demisii, în frunte cu președintele Federației, Alessandro Gravina. O a doua bombă a avut loc la Praga, Cehia fiind cotate cu șansa a doua contra Danemarcei. Portarul Kovar

a devenit erou național, fiind decisiv la lovituri de departajare atât în semifinalele cu Irlanda, cât și în meciul decisiv cu danezii, ambele partide încheindu-se după 120 de minute cu același scor, 2-2. Turcia a trecut cu 1-0 de Kosovo la Priștina iar Suedia, fără victorie în preliminarii, dar ajunsă la baraj ca noi prin Liga Națiunilor, s-a calificat după un 3-2 dramatic în fața Poloniei. Din barajul intercontinental avem RD Congo, a doua prezentă, după 52 de ani, și Irak, tot a doua oară din 1986 încoace. (S.D.)

Play-off UEFA			
Finale (31 martie)			
Bosnia-Herțeg.	- Italia	4-1 ld	Zenica
Cehia	- Danemarca	3-1 ld	Praga
Kosovo	- Turcia	0-1	Priștina
Suedia	- Polonia	3-2	Stockholm

Play-off inter-confederații			
Finale (31 martie)			
RD Congo	- Jamaica	1-0 dp	Guadalajara
Irak	- Bolivia	2-1	Monterrey

Inter a dezintegrat Roma!

În etapa a 31-a din Serie A liderul Inter, pus sub presiune în ultimele etape de rivala concitadnă Milan, avea un meci dificil pe teren propriu cu Roma, club care a cheltuit vara trecută 115 milioane de euro pe transferuri și l-a adus ca antrenor pe Gianpiero Gasperini, omul minunilor la Atalanta. Nu a fost nici un meci greu pentru echipa lui Cristi Chivu, care i-a spulberat pe oaspeți cu un greu de crezut 5-2, cheia succesului fiind reintrarea lui

Lautaro Martinez după accidentarea din Norvegia, din Champions League. A fost un Inter scilipitor, care a marcat goluri foarte frumoase, premiu pentru racheta sol-aer a lui Calhanoglu de la mai bine de 30 de metri, care a explodat în plasa porții romane puțin înainte de pauză. Luni s-au jucat ultimele patru partide ale rundei, vedeta fiind Napoli - Milan, un egal fiind ca o mânășă pentru Chivu. Este urmărită cu mare interes și cursa micuței Como, care



Inter face un pas mare spre scudetto în urma succesului zdrobitor obținut în fața Romei

ocupă locul 4, ultimul de Champions League, devansând nume urișe precum Juventus și Roma. În

Ligue 1 PSG începe să scape de marcajul incomod al lui Lens, învinsă fără drept de apel la Lille, marea rivală din sudul Franței. Parizienii au acum patru puncte peste Lens dar bătălia cea mare este pentru locurile 3 și 4, unde Lille, Monaco, Marseille și Rennes sunt foarte apropiate în clasament. Și FC Barcelona a avut parte de o etapă perfectă, victorie în ultimele minute la Madrid, contra lui Atletico, dar marele ajutor pentru catalani a venit din Insulele Baleare, unde Mallorca a făcut KO pe Real Madrid în minutul 93, gol al kosovarului Muriqi. Anglia

nu a avut etapă de Premier League, deoarece s-au jucat sferturile de finală ale Cupei Angliei. Southampton a produs marea surpriză cu golul de 2-1 în ultimele minute, pe teren propriu, cu liderul Premier League, Arsenal. Manchester City a călcat în picioare, 4-0, umbra lui Liverpool, Leeds United a trecut la Londra după lovituri de departajare de West Ham, iar Chelsea a avut un galop de sănătate acasă cu Port Vale din liga a treia, de fapt codașa acesteia, scor 7-0. Semifinalele sunt Chelsea - Leeds și Man. City - Southampton. (S.D.)

Serie A			
Etapa a 31-a (4-6 aprilie):			
Sassuolo	- Cagliari	2-1 (0-1)	
Verona	- Fiorentina	0-1 (0-0)	
Lazio	- Parma	1-1 (0-1)	
Cremonese	- Bologna	1-2 (0-2)	
Pisa	- Torino	0-1 (0-0)	
Inter	- Roma	5-2 (2-1)	
Udinese	- Como	06.04	
Lecce	- Atalanta	06.04	
Juventus	- Genoa	06.04	
Napoli	- Milan	06.04	

La Liga			
Etapa a 30-a (3-6 aprilie):			
R. Valleciano	- Elche	1-0 (0-0)	
Sociedad	- Levante	2-0 (1-0)	
Mallorca	- Real Madrid	2-1 (1-0)	
Betis Sevilla	- Espanyol	0-0	
Atl. Madrid	- Barcelona	1-2 (1-1)	
Getafe	- Ath. Bilbao	2-0 (1-0)	
Valencia	- Celta Vigo	2-3 (1-0)	
Oviedo	- Sevilla FC	1-0 (1-0)	
Alavés	- Osasuna	2-2 (1-1)	
Girona	- Villarreal	06.04	

Ligue 1			
Etapa a 28-a (3-5 aprilie):			
PSG	- Toulouse	3-1 (2-1)	
Strasbourg	- Nice	3-1 (3-0)	
Brest	- Rennes	3-4 (1-2)	
Lille	- Lens	3-0 (1-0)	
Angers	- Lyon	0-0	
Le Havre	- Auxerre	1-1 (1-1)	
Lorient	- Paris FC	1-1 (0-0)	
Metz	- Nantes	0-0	
Monaco	- Marseille	2-1 (0-0)	

Premier League			
Etapa a 31-a (20-22 martie):			
Wolves	- Arsenal	2-2 (18.02)	
Bournemouth	- Man. Utd.	2-2 (0-0)	
Brighton	- Liverpool	2-1 (1-1)	
Fulham	- Burnley	3-1 (0-0)	
Everton	- Chelsea	3-0 (1-0)	
Leeds	- Brentford	0-0	
Newcastle	- Sunderland	1-2 (1-0)	
Aston Villa	- West Ham	2-0 (1-0)	
Tottenham	- Nottingham	0-3 (0-1)	
Man. City	- C. Palace	amânat	

1. Inter	31	23	3	5	71-26	72p
2. Milan	30	18	9	3	47-23	63p
3. Napoli	30	19	5	6	46-30	62p
4. Como	30	16	9	5	53-22	57p
5. Juventus	30	15	9	6	52-29	54p
6. Roma	31	17	3	11	42-28	54p
7. Atalanta	30	13	11	6	41-27	50p
8. Bologna	31	13	6	12	40-37	45p
9. Lazio	31	11	11	9	32-29	44p
10. Sassuolo	31	12	6	13	38-41	42p
11. Udinese	30	11	6	13	35-42	39p
12. Torino	31	10	6	15	35-53	36p
13. Parma	31	8	11	12	22-39	35p
14. Genoa	30	8	9	13	36-42	33p
15. Fiorentina	31	7	11	13	36-44	32p
16. Cagliari	31	7	9	15	32-44	30p
17. Cremonese	31	6	9	16	26-46	27p
18. Lecce	30	7	6	17	21-40	27p
19. Verona	31	3	9	19	22-53	18p
20. Pisa	31	2	12	17	23-55	18p

1. Barcelona	30	25	1	4	80-29	76p
2. Real Madrid	30	22	3	5	64-28	69p
3. Villarreal	29	18	4	7	54-34	58p
4. Atl. Madrid	30	17	6	7	50-30	57p
5. Betis Sevilla	30	11	12	7	44-37	45p
6. Celta Vigo	30	11	11	8	44-37	44p
7. Sociedad	30	11	8	11	46-45	41p
8. Getafe	30	12	5	13	27-31	41p
9. Osasuna	30	10	8	12	36-37	38p
10. Espanyol	30	10	8	12	36-44	38p
11. Ath. Bilbao	30	11	5	14	32-43	38p
12. R. Valleciano	30	8	11	11	29-35	35p
13. Valencia	30	9	8	13	34-45	35p
14. Girona	29	8	10	11	31-44	34p
15. Alavés	30	8	8	14	32-43	32p
16. Mallorca	30	8	7	15	36-48	31p
17. Sevilla FC	30	8	7	15	37-50	31p
18. Elche	30	6	11	13	38-47	29p
19. Levante	30	6	8	16	34-50	26p
20. Oviedo	30	5	9	16	21-48	24p

1. PSG	27	20	3	4	61-23	63p
2. Lens	28	19	2	7	54-27	59p
3. Lille	28	15	5	8	45-34	50p
4. Marseille	28	15	5	9	55-37	49p
5. Monaco	28	15	4	9	49-39	49p
6. Lyon	28	14	6	8	41-29	48p
7. Rennes	28	13	8	7	47-40	47p
8. Strasbourg	28	12	7	9	46-34	43p
9. Lorient	28	9	11	8	38-42	38p
10. Toulouse	28	10	7	11	39-35	37p
11. Brest	28	10	6	12	37-43	36p
12. Angers	28	9	6	13	24-37	33p
13. Paris FC	28	7	11	10	33-44	32p
14. Le Havre	28	6	10	12	23-36	28p
15. Nice	28	7	6	15	33-55	27p
16. Auxerre	28	5	8	15	23-37	23p
17. Nantes	27	4	6	17	24-45	18p
18. Metz	28	3	6	19	25-60	15p

1. Arsenal	31	21	7	3	61-22	70p
2. Man. City	30	18	7	5	60-28	61p
3. Man. Utd.	31	15	10	6	56-43	55p
4. Aston Villa	31	16	6	9	42-37	54p
5. Liverpool	31	14	7	10	50-42	49p
6. Chelsea	31	13	9	9	53-38	48p
7. Brentford	31	13	7	11	46-42	46p
8. Everton	31	13	7	11	37-35	46p
9. Fulham	31	13	5	13	43-44	44p
10. Brighton	31	11	10	10	41-37	43p
11. Sunderland	31	11	10	10	32-36	43p
12. Newcastle	31	12	6	13	44-45	42p
13. B'mouth	31	9	15	7	46-48	42p
14. C. Palace	30	10	9	11	33-35	39p
15. Leeds	31	7	12	12	37-48	33p
16. Nottingham	31	8	8	15	31-43	32p
17. Tottenham	31	7	9	15	40-50	30p
18. West Ham	31	7	8	16	36-57	29p
19. Burnley	31	4	8	19	33-61	20p
20. Wolves	31	3	8	20	24-54	17p

Etapa a 32-a (10-13 aprilie)	
Roma - Pisa; Cagliari - Cremonese; Torino - Verona; Milan - Udinese; Atalanta - Juventus; Genoa - Sassuolo; Parma - Napoli; Bologna - Lecce; Como - Inter; Fiorentina - Lazio.	

Etapa a 31-a (10-13 aprilie)	
Real Madrid - Girona; Sociedad - Alavés; Elche - Valencia; Barcelona - Espanyol; Sevilla - Atl. Madrid; Osasuna - Betis; Mallorca - R. Valleciano; Celta - Oviedo; Ath. Bilbao - Villarreal; Levante - Getafe.	

Etapa a 29-a (10-12 aprilie)	
Paris FC - Monaco; Marseille - Metz; Lens - PSG; Auxerre - Nantes; Rennes - Angers; Brest - Strasbourg; Nice - Le Havre; Toulouse - Lille; Lyon - Lorient.	

Etapa a 32-a (10-13 aprilie)	
West Ham - Wolves; Arsenal - B'mouth; Brentford - Everton; Burnley - Brighton; C. Palace - Newcastle; Nottm - Aston Villa; Liverpool - Fulham; Sunderland - Tottenham; Chelsea - Man. City; Man. Utd. - Leeds.	

LIGA I

PLAY-OFF

FC Argeș	Dinamo
Matos 44-pen.	Gnahore 76
1	1
Arbitru: Szabolcs Kovacs	

Rapid	U Cluj
Vulturar 20	Mendy 66, 83
1	2
Arbitru: Marian Barbu	

CSU Craiova	CFR Cluj
s-a disputat după închiderea ediției	
-	-

CLASAMENT

PLAY-OFF	1. U Cluj	3	3	0	0	5 - 2	36p
	2. CSU Craiova	2	1	0	1	1 - 1	33p
	3. Rapid	3	1	0	2	4 - 5	31p
	4. CFR Cluj	2	1	0	1	2 - 2	30p
	5. FC Argeș	3	1	1	1	2 - 2	29p
	6. Dinamo	3	0	1	2	3 - 5	27p

Etapa a 4-a (12-13 aprilie)

CFR Cluj	- Dinamo
Rapid	- FC Argeș
U Cluj	- CSU Craiova

PLAY-OUT

Botoșani	FCSB
Ongenda 35, 68, Malial 78	Olaru 4, Tănase 42 pen.
3	2
Arbitru: Cătălin Găman	

Oțelul	Hermannstadt
Lameira 54	5,
2	0
Arbitru: Florin Andrei	

UTA Arad	Metaloglobus
Pospelov 27, 90+1, Iacob 44, Abdillah 62-pen., Coman 82	Zakir 84
5	1
Arbitru: Horatiu Feșnic	

Farul	Slobozia
	Espinosa 54
0	1
Arbitru: Horia Mladinovic	

Petrolul	Csikszereda
s-a disputat după închiderea ediției	
-	-

CLASAMENT

PLAY-OUT	1. UTA	3	2	0	1	8 - 4	28p
	2. FCSB	3	1	1	1	3 - 3	27p
	3. FC Botoșani	3	2	0	1	6 - 7	27p
	4. Oțelul	3	1	0	2	5 - 5	24p
	5. Farul	3	1	1	1	3 - 2	23p
	6. Csikszereda	2	1	1	0	4 - 3	20p
	7. Slobozia	3	2	0	1	5 - 4	19p
	8. Petrolul	2	0	0	2	0 - 3	16p
	9. Hermannstadt	3	1	0	2	5 - 5	15p
	10. Metaloglobus	3	1	1	1	2 - 5	10p

Etapa a 4-a (10-13 aprilie)

Hermannstadt	- Farul
UTA	- FC Botoșani
FCSB	- Oțelul
Slobozia	- Petrolul
Metaloglobus	- Csikszereda

U Cluj a făcut un pas mare spre primul titlu din istoria de 106 ani după victoria, 2-1, din Giulești. De cealaltă parte, Rapid își vede diminuate șansele la campionat în urma unei prestații neconvingătoare în fața propriilor suporterii * Tot în play-off, FC Argeș și Dinamo au terminat la egalitate, 1-1. A fost un meci viu, cu multe ocazii, însă rezultatul final este conform cu realitatea din teren * FCSB a pierdut primul loc din play-out! Echipa lui Gigi Becali a pierdut mai clar decât o arată scorul, 3-2, pe terenul moldovenilor de la FC Botoșani. A fost meciul francezului Ongenda, autor a două goluri și a numeroase alte faze periculoase la poarta oaspeților * De eșecul FCSB-ului a profitat UTA lui Adrian Mihalcea, care a preluat fotoliul de lider. „Bătrâna Doamnă” a demolat pur și simplu „lanterna roșie” Metaloglobus, căreia i-a administrat un sec 5-1 * Oțelul a luat o gură de aer după 2-0 cu Hermannstadt și s-a îndepărtat la 5 puncte de locurile de baraj. Sibienii rămân în continuare pe loc retrogradabil direct, însă jocul le dă speranțe fanilor că echipa nu va lua calea ligii secunde * Unirea Slobozia a dat lovitură la Ovidiu! Farul a ratat ocazie după ocazie, însă acestea s-au răzburat atunci când peruanul Espinoza a înscris golul de 3 puncte al ialomîișenilor.

U Cluj a dat lovitură în Giulești

U Cluj a obținut o victorie extrem de importantă în deplasarea de la Rapid, în ceea ce privește lupta la titlu. Formația antrenată de Cristiano Bergodi s-a impus cu 2-1, după ce giuleștenii au deschis scorul. "Șepcile roșii" sunt lideri în play-off, cu 3 puncte peste Craiova, care a jucat aseară, după închiderea ediției, și cu 5 peste adversara de duminică seară.

Meciul a început cu ambele echipe precaute, fără faze la cele două porți. Prima ocazie de gol a apărut în minutul 9, atunci când Morușan l-a lansat foarte bine pe Petrila, dar acesta a trimis mult peste poartă. Ardelenii au replicat în minutul 18, prin Mendy. Francezul a încercat o pasă în centrul careului, mingea i-a revenit, apoi a

șutat departe de țintă. respins, iar mingea a Deschiderea de scor a ajuns la Paraschiv, care a venit în minutul 20. ratat ținta, deși se afla în



Oucasse Mendy a marcat o dublă și a hărțuit în permanență defensiva echipei lui Costel Gălă

Borza i-a pasat lui Petrila, iar acesta a pasat în mijlocul careului de unde Vulturar, venit din spate, a finalizat cu un șut deviat. Imediat, scorul putea deveni 2-0 pentru Rapid. Grameni a șutat din marginea careului, Gertmonas a

poziție bună. Înainte de pauză, tot giuleștenii au fost periculoși, prin același Paraschiv, care a șutat din afara careului, dar a obținut doar un corner. În repriza a doua, tot Paraschiv (58) a fost periculos la poarta clujenilor, dar nu a

prins cadrul porții. În minutul 66, U Cluj a egalat după un atac în mare viteză purtat pe banda dreaptă. Mendy a fost servit ideal în fața porții și a avut de îndeplinit o simplă formalitate: 1-1! Acest gol a turnat plumb în ghetetele gazdelor, iar până la final a existat doar U Cluj pe teren. Cu 7 minute înainte de final, Mendy a făcut dubla. Stanojev a centrat excelent, iar jucătorul de bandă stângă a înscris pentru 2-1 cu o lovitură de cap. Au urmat atacuri haotice ale "vișiniilor", respinse fără emoție de apărătorii oaspeților. Rapid - U Cluj s-a încheiat 1-2, rezultat în urma căruia giuleștenii rămân pe locul 3, la 5 puncte de lider.

Încă un eșec pentru "tricolori"

Naționala României a pierdut amicalul cu echipa similară a Slovaciei disputat la Bratislava. Fără selecționerul Mircea Lucescu, rămas acasă din cauza problemelor de sănătate, "tricolorii" au cedat cu 0-2 la capătul unui nou meci submediocru.

Erorile au făcut diferența în această partidă nedorită de niciuna dintre echipe, după eliminarea lor din barajele pentru Cupa Mondială din America de Nord. Primul gol s-a marcat în minutul 7, după un corner executat de Benes, la care Hancko, scăpat din marcaj de Bancu, a reluat cu capul de la colțul scurt, iar mingea a intrat în poartă din



Atacantul Daniel Bîrligea (FCSB) și-a trecut numele pe lista marcatilor după ce a marcat în propria

Bîrligea. În debutul reprizei secunde, abia intrat pe teren, portarul rapidist Aioani a pasat greșit, iar Strelec a înscris din

pasa lui Lobotka, după doar 20 de secunde de joc. Slovacia a controlat jocul, dar și România a avut sclipirile și ocaziile ei, nefructificate însă. Secundul Jerry Gane a aliniat următoarea formulă de joc: Radu (Aioani 46) - Rațiu, Drăgușin (Coubiș 62), Ghiță, Bancu - Tănase (Hagi 62), Dragomir (Screciu 62), Stanciu (R. Marin 73) - Man (Dobre 77), Bîrligea (Miculescu 46), Baiaram (Mihăilă 62). Următorul meci pentru naționala României se va disputa pe 2 iunie, când va înfrunta în deplasare Georgia într-un alt meci amical.

Norocul performanței

Grupa sangvină? B4!

Nu s-au stins ecurile eșecului. Din contră, s-au amplificat. Și de așa manieră s-au amplificat încât s-au izbit de zidul gri! "Cromatica" e zigurată de anumite lătrături, lătrături cât mai depărtate de fotbal, de fotbalul - competiție, ca într-un tablou super abstract. Cert e, că la o analiză deloc amplă, locul nostru pentru vreo Cupă Mondială rămâne vacant, vacant rămâne, fără nicio undă de pesimism, nu are rost!, până nu va apărea acea legătură de monolit, pe

care am avut-o doar prin 1969 și prin perioada 1989-2008. Chestie de timp pentru a părea o bară de-a lui Bodin, sau vreun gol marcat de slovenul Rodonja, singurul al lui la reprezentativa respectivă, gol care a răsturnat calculele și speranțele lui Gică Hagi, ca selecționar! Dacă nu poți trece de Austria (în grupă), și produci un regal de behăituri după victoria subțire de la București, și te duci, consecință, la Istanbul în care nu ai cum să vezi nici



Steaua Nordului, nici Luna, nici măcar Semiluna, doar stele verzi și să iei bobârnace de la propria mentalitate, aceea cu fotbalul - competiție, nu ai cum să ajungi la o Cupă Mondială, în care, repet, ai mereu și mai mereu un loc vacant. În fond,

și nu la urma urmei, vin jocuri amicale, de pildă, prin iunie, cu Georgia, ocaziune de legat o nouă reprezentativă, de dorit, așa cum a întrezărit Mircea Lucescu, cu fotbaliști (nu cu jucători) preponderent din campionatul intern. S-a dovedit că această campanie de pupat Statuia Libertății și Piramidele Aztece, într-o grupă cu Paraguay, ș.a.m.d., ar spune specialiștii, nu a depins doar de prezența lui

Lucescu în capul mesei, un selecționar la recidivă, după ani și ani, pasionat până la lacrimă pentru antrenorat între oameni, mare parte din ei, suficienți și, pe undeva, pleziriști în a produce fotbal și, de ce nu ar da, pentru o Națională ca... lumea. "Lumea", lumea bună se pregătește cu amicale ante Cupa Mondială, noi "ne pregătim" pentru meciurile pasionante din grupa B4, cea cu Suedia, Polonia și Bosnia, "statornici" întru o devenire fără cap și fără coadă! Liga Națiunilor ne va mânca tot timpul!

Marian VĂLVOI


La tribună**Orizontal**

1. Pase la fix într-un meci.
2. Marele visător - E rece!
3. Corăbier de modă veche (sic) - Net!
- Punct de plecare.
4. Când te apucă tremuriciul - Intrate în capcană!
5. Dat pe față - În posesie - Dă curs conversației!
6. Luați la unșpemetri (sic).
7. Mai nimic - Număr la casă.
8. Îți stă în gât - Altfel cum.
9. Prin țările calde - Laleaua neagră (sic).
10. Măsurat din privire - Înainte, tot înainte.

Vertical

1. Reclamantă de altă dată - Vicerege!
2. Ceva de bun simț - În stare lichidă.
3. La stână cu el (sic) - Element chimic.
4. Părere! - Lichidități pierdute.
5. În mișcare continuă.
6. Merge ca pe roate (pl.) - Dau țepe și atât!
7. Mai nimeni! - Circulă numai pe șină.
- Rază de soare (sic).
8. Venit de departe.
9. Schimb în plină natură (sic) - Măsura unui meci.
10. Acțiuni stilizate.


Dezlegarea careului anterior, "De la peluză": SUSTINATOR - ECUATII - PE - R - RI - SCRUM - PUMNACI - LA - EGEE - A - REN - N - N - PILONI - TRAC - VASTA - IATAGAN - AT - NI - LE - SI - ADIA - MARTE

**- LotoHoroscopul săptămânii -****Berbec 21.03-20.04**


Financiar traversezi o perioadă amestecată. Pe de altă parte, te simți obosit, simți nevoia unei vacanțe sau a unei reculegeri departe de haosul zilnic. Pe plan profesional se conturează niște noutăți, dar nu știi dacă te numeri printre ele.

**Taur 21.04-21.05**


Primăvara este o sursă de idei. Îți place sau nu, se anunță schimbări și în planurile de viitor, dar și în cele profesionale. În schimb, vei găsi ceea ce îți dorești în dragoste. Lasă-te purtat de val, e bine să lași sentimentele să vorbească.

**Gemeni 22.05-21.06**

Împărțirea beneficiilor nu începe cu tine. Bănuielile tale par a fi realități, ceea ce te deranjează foarte tare. Ai puțină răbdare că vine o săptămână cu reușite pe toate planurile. Fii mai atent cu sănătatea, uneori neglijezi acest aspect.

**Rac 22.06-22.07**


Relațiile cu partenerul se îmbunătățesc. Devii o sursă de inspirație pentru mulți, mai ales povestea ta de viață. Realizările ce urmează vor fi uimitoare. Totul e să fii realist, să vezi lucrurile în mod natural, să gestionezi cu atenție emoțiile.

**Leu 23.07-22.08**


Ești în pragul reinnoirii, alege ce e mai bine pentru tine sau după pricepere. Stabilește ordinea priorităților. Uneori folosesc și metodele de compromis. La sfârșitul săptămânii vei petrece, bucuria va fi mare, mai ales întâlnirea.

**Fecioară 23.08-21.09**


Părerile celor din jur, uneori, pot fi folositoare. Pot să apară vești de tot felul din cercul de prieteni sau rude. Îți dorești să petreci cu jumătatea într-un loc retras. Un proiect mai vechi care te-ar scoate din încurcătură este soluția ideală.

**Balanță 22.09-22.10**

Apar schimbări majore în viața personală. Așteptările nu te vor surprinde, propunerile, da. Se pare că o persoană misterioasă îți va da planurile peste cap. Ferește-te de conflicte, bucură-te de zilele minunate petrecute împreună.

**Scorpion 23.10-21.11**


Apar drumuri cu folos. Implică-te în problemele celor din familie, dar fără a-ți impune punctul de vedere. Vei găsi situații neîncheiate care se vor rezolva și vei trece cu succes peste ele. Vei participa la o chermesă, acolo vor fi surprize.

**Săgetător 22.11-20.12**

Ești într-o schimbare continuă. Afacerile sunt prioritare, ceea ce te face mai irascibil. Lipsa armoniei în jur te va afecta. Ești prea cheluitor, gestionează cu mai multă chibzuință bugetul. O invitație la teatru sau la cinema va remedia situația.

**Capricorn 21.12-19.01**

Pe plan amoros vei avea succes, așteptai de ceva vreme acest moment. Partenerii de cursă lungă vin cu soluțiile salvatoare, noutățile îți vor prinde bine, te vor scoate curat. Perseverează în schimbări, vor apărea rezultatele concrete.

**Vărsător 20.01-18.02**

Săptămâna următoare vei avea parte de întâlniri deosebite, chiar memorabile. Chiar dacă unii nu vor să coopereze cu tine, nu te lăsa în voia resentimentelor sau a ranchiunei. Ai impresia că uneori se abuzează de bunăvoința ta.

**Pești 19.02-20.03**

În partea a doua a săptămânii vei traversa o stare de spirit mai neobișnuită. Schimbări benefice vor fi și în sfera sentimentală. Dorințele ascunse vor ieși la lumină. Te vei lovi de piedici, dar vei trece de obstacole.